VOLATILITÉ

Basé sur l'écart type de 3 ans

VIE UNIVERSELLE
COMPTES INDICIELS GÉRÉS

ACTIONS INTERNATIONALES

Catégorie d'actions européennes BQÉ Invesco A

PRINCIPAUX PLACEMENTS

au 31 mars 2024

Novo Nordisk A/S catégorie B	4,13 %
Investor AB classe B	3,73 %
Fonds gestion de trésorerie en $C Invesco série I	3,72 %
Relx PLC	3,21 %
ASML Holding NV	3,02 %
Richter Gedeon Vegyeszeti Gyar Nyrt	2,91 %
Icon PLC	2,88 %
Deutsche Boerse AG classe N	2,74 %
LVMH Moet Hennessy Louis Vuitton SE	2,70 %
Nestle SA catégorie N	2,69 %

RÉPARTITION ACTIFS

au 29 février 2024

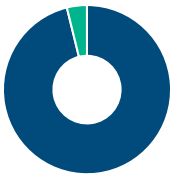

Actions internationales	96,14 %
Espèces et équivalents	3,86 %

RÉPARTITION SECTEUR

au 29 février 2024

Soins de santé	15,35 %
Services financiers	14,76 %
Biens de consommation	12,89 %
Biens industriels	12,85 %
Services industriels	11,93 %
Autres	32,22 %

RÉPARTITION GÉOGRAPHIQUE

au 29 février 2024

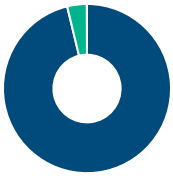

Europe	96,20 %
Amérique Du Nord	3,79 %
Autres	0,01 %

STYLE

au 31 mars 2024

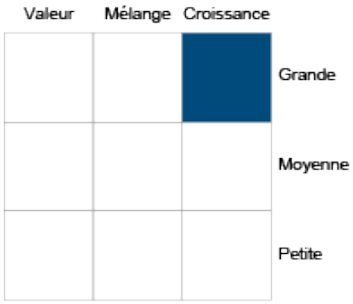

Les renseignements que renferme ce profil visent uniquement l'indice ci-dessus. Dans le cadre d'une police de BMO Société d'assurance-vie, vous n'achetez pas d'unités indicielles dans ce indice ou de parts légales en titres.

LES OBJECTIFS

La Catégorie croissance européenne Invesco cherche à assurer une croissance à long terme du capital en investissant principalement dans des titres de capitaux propres de sociétés sur les marchés européens en pleine maturité qui démontrent un fort potentiel de croissance. Le fonds peut également investir jusqu'à 50 % de son actif dans des titres de sociétés sur des marchés européens moins développés, au Moyen-Orient et en Afrique.

Type de fonds	Actions européennes
Géré par	Invesco Canada Ltd.
Entrée en vigueur	01 nov. 2000
RFG	2,96 %
Actifs (millions $)	13,18

Gestionnaires de fonds	Entrée en vigueur
Invesco Canada Ltd.	2006/06/29
Borge Endresen	2021/09/30
Mark McDonnell	2021/09/30
Richard Nield	2021/09/30

RENDEMENT COMPOSÉ

au 31 mars 2024

Date	1 mois	3 mois	6 mois	1 an	3 ans	5 ans	10 ans	Création
Fonds désigné	0,31 %	5,56 %	17,60 %	11,14 %	2,17 %	3,22 %	3,16 %	0,82 %
Référence	3,63 %	7,29 %	17,28 %	14,30 %	8,05 %	8,07 %	6,69 %	7,72 %
Trimestre	4	3	2	3	4	4	4	3

RENDEMENT CALENDRIER

au 31 mars 2024

Date	2023	2022	2021	2020	2019	2018	2017	2016	2015
Fonds désigné	15,18 %	-17,90 %	11,42 %	-2,66 %	16,73 %	-13,88 %	17,43 %	-7,33 %	20,51 %
Référence	17,51 %	-10,82 %	15,26 %	3,59 %	19,54 %	-7,68 %	18,15 %	-3,54 %	17,20 %
Trimestre	4	3	3	4	3	4	2	3	2

CROISSANCE DE $10,000

Valeurs annuelles au 31 mars 2024

Catégorie d'actions européennes BQÉ Invesco A Dow Jones Europe TR Index (C$)

Les renseignements qui figurent ici ne concernent que les fonds désignés dont le nom figure ci-dessus. Le titulaire d'une police de BMO Société d'assurance-vie n'achète ni part de ce fonds désigné ni intérêt juridique dans aucun titre.

Le rendement passé n'est pas garant des résultats futurs. Les taux de rendement indiqués sont les taux de rendement composés annuels historiques globaux et tiennent compte de l'évolution des rendements et du réinvestissement des distributions. Dans le cadre des comptes indiciels gérés, des comptes indiciels de portefeuilles gérés et des comptes indiciels en fonction du marché, des intérêts qui reflètent le rendement net d'un placement sous-jacent déterminé sont crédités, moins les frais de gestion quotidiens de BMO Société d'assurance-vie. Ces taux de rendement ne tiennent pas compte des frais de

BMO Assurance

gestion actuels de BMO Société d'assurance-vie ou des frais actuels de polices d'assurance vie universelle, qu'il faut inclure pour le calcul du rendement net obtenu sur le compte.

Les renseignements que renferme le présent document sont offerts à des fins d'illustration et sont sujet à changement sans préavis. Les renseignements que renferme le présent profil vous sont fournis à titre indicatif et ne visent pas à donner des conseils particuliers d'ordre financier, fiscal ou juridique. Bien que nous ayons déployé tous les efforts possibles pour fournir des renseignements précis et exhaustifs, BMO Société d'assurance-vie et Fundata Canada n'acceptent aucune responsabilité pour toute inexactitude, toute erreur ou toute omission qui pourraient s'être glissées dans les renseignements fournis.

MC/MD Marque de commerce/marque de commerce déposée de la Banque de Montréal, utilisée sous licence.

Les données fournies par Fundata