VIE UNIVERSELLE
COMPTES INDICIELS DE PORTEFEUILLES GÉRÉS

ACTIONS CANADIENNES

Catégorie d'actions Pur Canada Invesco série A

VOLATILITÉ

Basé sur l'écart type de 3 ans

PRINCIPAUX PLACEMENTS

au 30 avril 2024

Banque Royale du Canada	5,89 %
Cenovus Energy Inc	5,33 %
Canadian Pacific Kansas City Ltd	4,99 %
Brookfield Corp catégorie A	4,69 %
ARC Resources Ltd	4,49 %
Agnico Eagle Mines Ltd	4,23 %
Brookfield Infrastructure Partners LP - parts	4,22 %
Banque Toronto-Dominion	4,09 %
Sun Life Financial Inc	3,93 %
CGI Inc catégorie A	3,84 %

RÉPARTITION ACTIFS

au 31 mars 2024

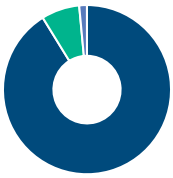

Actions canadiennes	91,17 %
Unités de fiducies de revenu	7,34 %
Espèces et équivalents	1,49 %

RÉPARTITION SECTEUR

au 31 mars 2024

Services financiers	32,54 %
Énergie	13,14 %
Matériaux de base	12,32 %
Technologie	9,55 %
Biens industriels	9,07 %
Autres	23,38 %

RÉPARTITION GÉOGRAPHIQUE

au 31 mars 2024

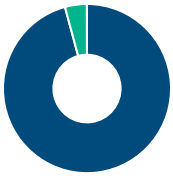

Amérique Du Nord	95,77 %
Amérique Latine	4,22 %
Europe	0,01 %

STYLE

au 30 avril 2024

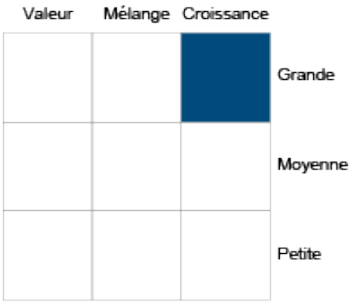

Les renseignements que renferme ce profil visent uniquement l'indice ci-dessus. Dans le cadre d'une police de BMO Société d'assurance-vie, vous n'achetez pas d'unités indicielles dans ce indice ou de parts légales en titres.

LES OBJECTIFS

La Catégorie occasions canadiennes Invesco cherche à obtenir une forte croissance du capital à long terme en investissant surtout dans des titres de capitaux propres de sociétés canadiennes.

Type de fonds	Actions canadiennes
Géré par	Invesco Canada Ltd.
Entrée en vigueur	29 oct. 2001
RFG	2,47 %
Actifs (millions $)	22,75

Gestionnaires de fonds	Entrée en vigueur
Invesco Advisers Inc.	2008/09/15
David Pirie	2021/07/30
Brian Tidd	2021/07/30

RENDEMENT COMPOSÉ

au 30 avril 2024

Date	1 mois	3 mois	6 mois	1 an	3 ans	5 ans	10 ans	Création
Fonds désigné	-1,48 %	3,31 %	16,98 %	8,89 %	8,28 %	8,02 %	4,25 %	5,74 %
Référence	-1,82 %	4,10 %	16,91 %	8,73 %	7,59 %	8,86 %	7,22 %	9,36 %
Trimestre	1	3	2	2	2	3	4	3

RENDEMENT CALENDRIER

au 30 avril 2024

Date	2023	2022	2021	2020	2019	2018	2017	2016	2015
Fonds désigné	12,51 %	-3,65 %	29,23 %	-3,42 %	18,59 %	-18,59 %	3,31 %	18,22 %	-9,09 %
Référence	11,75 %	-5,84 %	25,09 %	5,60 %	22,88 %	-8,89 %	9,10 %	21,08 %	-8,32 %
Trimestre	1	2	1	4	4	4	4	2	4

CROISSANCE DE $10,000

Valeurs annuelles au 30 avril 2024

Catégorie d'actions Pur Canada Invesco série A Indice composé S&P/TSX RT

Les renseignements qui figurent ici ne concernent que les fonds désignés dont le nom figure ci-dessus. Le titulaire d'une police de BMO Société d'assurance-vie n'achète ni part de ce fonds désigné ni intérêt juridique dans aucun titre.

Le rendement passé n'est pas garant des résultats futurs. Les taux de rendement indiqués sont les taux de rendement composés annuels historiques globaux et tiennent compte de l'évolution des rendements et du réinvestissement des distributions. Dans le cadre des comptes indiciels gérés, des comptes indiciels de portefeuilles gérés et des comptes indiciels en fonction du marché, des intérêts qui reflètent le rendement net d'un placement sous-jacent déterminé sont crédités, moins les frais de gestion quotidiens de BMO Société d'assurance-vie. Ces taux de rendement ne tiennent pas compte des frais de gestion actuels de BMO Société d'assurance-vie ou des frais actuels de polices d'assurance vie universelle, qu'il faut inclure pour le calcul du rendement net obtenu sur le compte.

Les renseignements que renferme le présent document sont offerts à des fins d'illustration et sont sujet à changement sans préavis. Les renseignements que renferme le présent profil vous sont fournis à titre indicatif et ne visent pas à donner des conseils particuliers d'ordre financier, fiscal ou juridique. Bien que nous ayons déployé tous les efforts possibles pour fournir des renseignements précis et exhaustifs, BMO Société d'assurance-vie et Fundata Canada n'acceptent aucune responsabilité pour toute inexactitude, toute erreur ou toute omission qui pourraient s'être glissées dans les renseignements fournis.

BMO Assurance

Les données fournies par Fundata