VIE UNIVERSELLE
COMPTES INDICIELS DE PORTEFEUILLES PARTICULIERS

ACTIONS CANADIENNES

Fonds canadien de dividendes Franklin Bissett A

VOLATILITÉ

Basé sur l'écart type de 3 ans

PRINCIPAUX PLACEMENTS

au 31 mars 2024

Banque Royale du Canada	6,43 %
Banque Toronto-Dominion	5,68 %
Enbridge Inc	4,94 %
Canadian Utilities Ltd classe A	4,39 %
Canadian National Railway Co	4,36 %
Telus Corp	4,35 %
Agnico Eagle Mines Ltd	4,28 %
Open Text Corp	4,17 %
Banque de Montréal	3,99 %
Canadian Pacific Kansas City Ltd	3,75 %

RÉPARTITION ACTIFS

au 31 décembre 2023

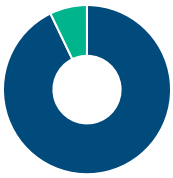

Actions canadiennes	92,83 %
Unités de fiducies de revenu	7,17 %

RÉPARTITION SECTEUR

au 31 décembre 2023

Services financiers	26,88 %
Énergie	16,96 %
Services publics	12,22 %
Services industriels	9,74 %
Télécommunications	7,82 %
Autres	26,38 %

RÉPARTITION GÉOGRAPHIQUE

au 31 décembre 2023

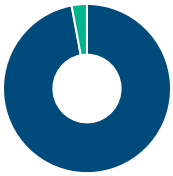

Amérique Du Nord	97,06 %
Amérique Latine	2,94 %

STYLE

au 31 mars 2024

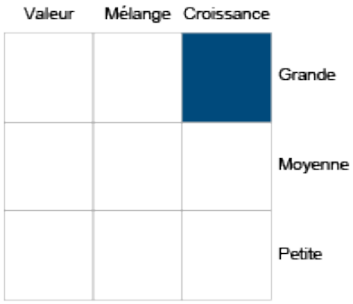

Les renseignements que renferme ce profil visent uniquement l'indice ci-dessus. Dans le cadre d'une police de BMO Société d'assurance-vie, vous n'achetez pas d'unités indicielles dans ce indice ou de parts légales en titres.

LES OBJECTIFS

L'objectif de placement du Fonds consiste à obtenir une appréciation du capital à long terme en investissant principalement dans des titres canadiens donnant droit à des dividendes ou à un revenu, y compris des actions ordinaires, des parts de fiducie de revenu et des actions privilégiées.

Type de fonds	Actions canadiennes de dividendes et revenu	**Gestionnaires de fonds**	**Entrée en vigueur**
Géré par	Franklin Templeton Investments Corp.	Ryan Crowther	2011/06/16
		Les E. Stelmach	2012/12/10
Entrée en vigueur	22 déc. 2003		
RFG	2,03 %		
Actifs (millions $)	-		

RENDEMENT COMPOSÉ

au 31 mars 2024

Date	1 mois	3 mois	6 mois	1 an	3 ans	5 ans	10 ans	Création
Fonds désigné	3,15 %	4,25 %	11,58 %	6,88 %	8,65 %	6,53 %	-	6,28 %
Référence	4,14 %	6,62 %	15,26 %	13,96 %	9,11 %	9,96 %	7,67 %	9,42 %
Trimestre	2	4	4	4	2	4	-	4

RENDEMENT CALENDRIER

au 31 mars 2024

Date	2023	2022	2021	2020	2019	2018	2017	2016	2015
Fonds désigné	5,58 %	-0,50 %	27,58 %	-5,52 %	17,06 %	-12,29 %	4,18 %	-	-
Référence	11,75 %	-5,84 %	25,09 %	5,60 %	22,88 %	-8,89 %	9,10 %	21,08 %	-8,32 %
Trimestre	4	1	2	4	3	4	4	-	-

CROISSANCE DE $10,000

Valeurs annuelles au 31 mars 2024

Fonds canadien de dividendes Franklin Bissett A Indice composé S&P/TSX RT

Les renseignements qui figurent ici ne concernent que les fonds désignés dont le nom figure ci-dessus. Le titulaire d'une police de BMO Société d'assurance-vie n'achète ni part de ce fonds désigné ni intérêt juridique dans aucun titre.

Le rendement passé n'est pas garant des résultats futurs. Les taux de rendement indiqués sont les taux de rendement composés annuels historiques globaux et tiennent compte de l'évolution des rendements et du réinvestissement des distributions. Dans le cadre des comptes indiciels gérés, des comptes indiciels de portefeuilles gérés et des comptes indiciels en fonction du marché, des intérêts qui reflètent le rendement net d'un placement sous-jacent déterminé sont crédités, moins les frais de gestion quotidiens de BMO Société d'assurance-vie. Ces taux de rendement ne tiennent pas compte des frais de

BMO Assurance

gestion actuels de BMO Société d'assurance-vie ou des frais actuels de polices d'assurance vie universelle, qu'il faut inclure pour le calcul du rendement net obtenu sur le compte.

Les renseignements que renferme le présent document sont offerts à des fins d'illustration et sont sujet à changement sans préavis. Les renseignements que renferme le présent profil vous sont fournis à titre indicatif et ne visent pas à donner des conseils particuliers d'ordre financier, fiscal ou juridique. Bien que nous ayons déployé tous les efforts possibles pour fournir des renseignements précis et exhaustifs, BMO Société d'assurance-vie et Fundata Canada n'acceptent aucune responsabilité pour toute inexactitude, toute erreur ou toute omission qui pourraient s'être glissées dans les renseignements fournis.

MC/MD Marque de commerce/marque de commerce déposée de la Banque de Montréal, utilisée sous licence.

Les données fournies par Fundata