VOLATILITÉ

Basé sur l'écart type de 3 ans

VIE UNIVERSELLE
COMPTES INDICIELS GÉRÉS

ACTIONS AMÉRICAINES

Fds croissance pte moy cap améric Mackenzie A

PRINCIPAUX PLACEMENTS

au 31 mars 2024

iRhythm Technologies Inc	5,35 %
Verra Mobility Corp classe A	5,32 %
Akamai Technologies Inc	5,16 %
Westinghouse Air Brake Techs Corp	5,12 %
Commvault Systems Inc	5,01 %
Maximus Inc	4,96 %
Tenable Holdings Inc	4,71 %
Exlservice Holdings Inc	4,69 %
Cirrus Logic Inc	4,17 %
Markel Corp	4,17 %

RÉPARTITION ACTIFS

au 31 janvier 2024

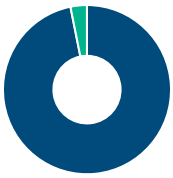

Actions américaines	96,84 %
Espèces et équivalents	3,16 %

RÉPARTITION SECTEUR

au 31 janvier 2024

Technologie	36,23 %
Soins de santé	22,80 %
Services industriels	10,95 %
Biens industriels	9,20 %
Services aux consommateurs	7,99 %
Autres	12,83 %

RÉPARTITION GÉOGRAPHIQUE

au 31 janvier 2024

Amérique Du Nord	100,00 %

STYLE

au 31 mars 2024

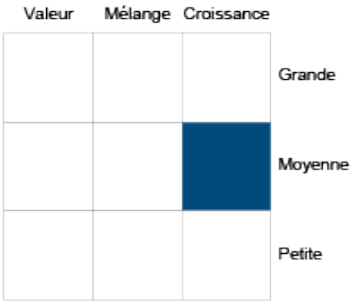

Les renseignements que renferme ce profil visent uniquement l'indice ci-dessus. Dans le cadre d'une police de BMO Société d'assurance-vie, vous n'achetez pas d'unités indicielles dans ce indice ou de parts légales en titres.

LES OBJECTIFS

Aux investisseurs qui: recherchent un fonds d'actions américaines à détenir au sein de leur portefeuille; désirent un placement de moyen à long terme; peuvent tolérer la volatilité des marchés boursiers

Type de fonds	Actions de PME américaines
Géré par	Mackenzie Financial Corporation
Entrée en vigueur	08 nov. 2002
RFG	2,53 %
Actifs (millions $)	-

Gestionnaires de fonds **Entrée en vigueur**

RENDEMENT COMPOSÉ

au 31 mars 2024

Date	1 mois	3 mois	6 mois	1 an	3 ans	5 ans	10 ans	Création
Fonds désigné	1,95 %	6,87 %	13,77 %	11,33 %	0,91 %	5,22 %	8,95 %	9,55 %
Référence	4,69 %	11,45 %	22,05 %	22,35 %	7,22 %	9,81 %	10,51 %	10,98 %
Trimestre	4	4	4	4	3	3	2	4

RENDEMENT CALENDRIER

au 31 mars 2024

Date	2023	2022	2021	2020	2019	2018	2017	2016	2015
Fonds désigné	6,30 %	-17,75 %	17,79 %	11,33 %	19,96 %	10,66 %	9,76 %	11,17 %	8,68 %
Référence	13,76 %	-11,77 %	20,00 %	11,78 %	21,65 %	-2,87 %	8,66 %	14,08 %	11,76 %
Trimestre	4	3	4	2	3	1	2	3	3

CROISSANCE DE $10,000

Valeurs annuelles au 31 mars 2024

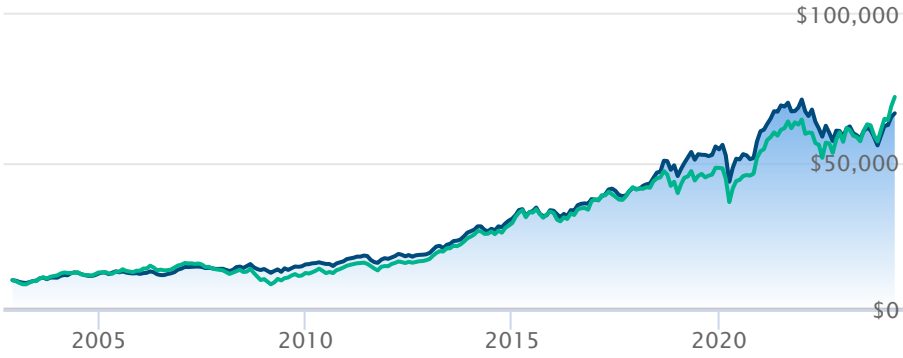

Fds croissance pte moy cap améric Mackenzie A Dow Jones U.S. Small-Cap TR Index (C$)

Les renseignements qui figurent ici ne concernent que les fonds désignés dont le nom figure ci-dessus. Le titulaire d'une police de BMO Société d'assurance-vie n'achète ni part de ce fonds désigné ni intérêt juridique dans aucun titre.

Le rendement passé n'est pas garant des résultats futurs. Les taux de rendement indiqués sont les taux de rendement composés annuels historiques globaux et tiennent compte de l'évolution des rendements et du réinvestissement des distributions. Dans le cadre des comptes indiciels gérés, des comptes indiciels de portefeuilles gérés et des comptes indiciels en fonction du marché, des intérêts qui reflètent le rendement net d'un placement sous-jacent déterminé sont crédités, moins les frais de gestion quotidiens de BMO Société d'assurance-vie. Ces taux de rendement ne tiennent pas compte des frais de gestion actuels de BMO Société d'assurance-vie ou des frais actuels de polices d'assurance vie universelle, qu'il faut inclure pour le calcul du rendement net obtenu sur le compte.

Les renseignements que renferme le présent document sont offerts à des fins d'illustration et sont sujet à changement sans préavis. Les renseignements que renferme le présent profil vous sont fournis à titre indicatif et ne visent pas à donner des conseils particuliers d'ordre financier, fiscal ou juridique. Bien que nous ayons déployé tous les efforts possibles pour fournir des renseignements précis et exhaustifs, BMO Société d'assurance-vie et Fundata Canada n'acceptent aucune responsabilité pour toute inexactitude, toute erreur ou toute omission qui pourraient s'être glissées dans les renseignements fournis.

MC/MD Marque de commerce/marque de commerce déposée de la Banque de Montréal, utilisée sous licence.

BMO Assurance

Les données fournies par Fundata