

## VOLATILITÉ



Basé sur l'écart type de 3 ans

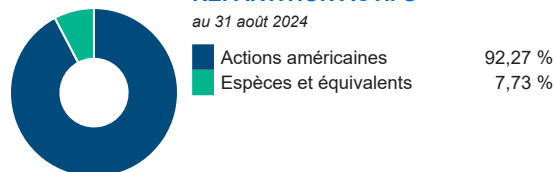
## PRINCIPAUX PLACEMENTS

au 31 août 2024

NVIDIA Corp	8,38 %
Cash and Cash Equivalents	7,73 %
Amazon.com Inc	6,46 %
Eli Lilly and Co	5,95 %
Intuitive Surgical Inc	4,39 %
Booz Allen Hamilton Holding Corp catégorie A	4,38 %
Boston Scientific Corp	4,36 %
Ameriprise Financial Inc	4,34 %
Raymond James Financial Inc	3,89 %
Iron Mountain Inc	3,86 %

## RÉPARTITION ACTIFS

au 31 août 2024




## RÉPARTITION SECTEUR

au 31 août 2024



## RÉPARTITION GÉOGRAPHIQUE

au 31 août 2024



## STYLE

au 31 août 2024

	Valeur	Mélange	Croissance
Grande			■
Moyenne			
Petite			

VIE UNIVERSELLE  
COMPTES INDICIELS GÉRÉS

## ACTIONS AMÉRICAINES

## Catégorie Croissance américaine AGF série OPC

Les renseignements que renferme ce profil visent uniquement l'indice ci-dessus. Dans le cadre d'une police de BMO Société d'assurance-vie, vous n'achetez pas d'unités indicielles dans ce indice ou de parts légales en titres.

## LES OBJECTIFS

L'objectif du Fonds est d'obtenir la croissance du capital à long terme en investissant principalement dans des actions de sociétés américaines établies.

Type de fonds	Actions américaines	Gestionnaires de fonds	Entrée en vigueur
Géré par	AGF Investments Inc.	Tony Genua	2020/02/20
Entrée en vigueur	18 avr. 1957		
RFG	2,64 %		
Actifs (millions \$)	2 661,13		

## RENDEMENT COMPOSÉ

au 31 août 2024

Date	1 mois	3 mois	6 mois	1 an	3 ans	5 ans	10 ans	Création
Fonds désigné	1,40 %	5,78 %	9,79 %	27,77 %	10,69 %	17,72 %	14,65 %	9,33 %
Référence	0,07 %	6,24 %	10,94 %	26,76 %	11,85 %	16,26 %	15,44 %	11,98 %
Trimestre		1	2	2	1	1	1	1

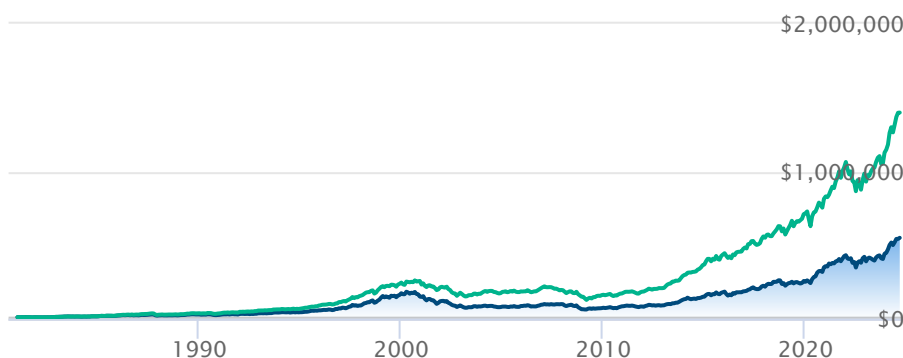
## RENDEMENT CALENDRIER

au 31 août 2024

Date	2023	2022	2021	2020	2019	2018	2017	2016	2015
Fonds désigné	14,96 %	-9,68 %	20,66 %	42,60 %	11,81 %	3,17 %	16,35 %	1,57 %	23,09 %
Référence	23,32 %	-12,52 %	28,16 %	16,07 %	25,18 %	3,98 %	13,80 %	8,65 %	20,77 %
Trimestre		3	1	3	1	4	2	2	4

## CROISSANCE DE \$10,000

Valeurs annuelles au 31 août 2024



Catégorie Croissance américaine AGF série OPC L' Indice S&amp;P 500 Rendement total \$C

Les renseignements qui figurent ici ne concernent que les fonds désignés dont le nom figure ci-dessus. Le titulaire d'une police de BMO Société d'assurance-vie n'achète ni part de ce fonds désigné ni intérêt juridique dans aucun titre.

Le rendement passé n'est pas garant des résultats futurs. Les taux de rendement indiqués sont les taux de rendement composés annuels historiques globaux et tiennent compte de l'évolution des rendements et du réinvestissement des distributions. Dans le cadre des comptes indiciaires gérés, des comptes indiciaires de portefeuilles gérés et des comptes indiciaires en fonction du marché, des intérêts qui reflètent le rendement net d'un placement sous-jacent déterminé sont crédités, moins les frais de gestion quotidiens de BMO Société d'assurance-vie. Ces taux de rendement ne tiennent pas compte des frais de gestion actuels de BMO Société d'assurance-vie ou des frais actuels de polices d'assurance vie universelle, qu'il faut inclure pour le calcul du rendement net obtenu sur le compte.

Les renseignements que renferme le présent document sont offerts à des fins d'illustration et sont sujet à changement sans préavis. Les renseignements que renferme le présent profil vous sont fournis à titre indicatif et ne visent pas à donner des conseils particuliers d'ordre financier, fiscal ou juridique. Bien que nous ayons déployé tous les efforts possibles pour fournir des renseignements précis et exhaustifs, BMO Société d'assurance-vie et Fundata Canada n'acceptent aucune responsabilité pour toute inexactitude, toute erreur ou toute omission qui pourraient s'être glissées dans les renseignements fournis.



Les données fournies par Fundata