

VOLATILITÉ



Basé sur l'écart type de 3 ans

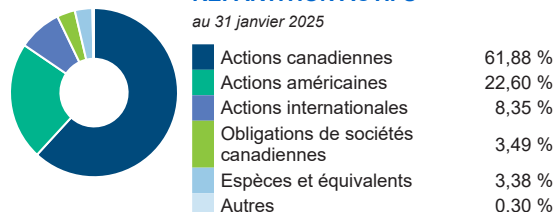
PRINCIPAUX PLACEMENTS

au 31 janvier 2025

Brookfield Corp catégorie A	3,64 %
Mdt privé d'infrastructures mond CI FNB \$C (CINF)	3,61 %
Agnico Eagle Mines Ltd	2,74 %
Cash	2,29 %
Fairfax Financial Holdings Ltd	2,28 %
Manulife Financial Corp	2,11 %
Banque de Nouvelle-Écosse	2,01 %
Enbridge Inc	1,76 %
Shopify Inc catégorie A	1,51 %
Banque Toronto-Dominion	1,34 %

RÉPARTITION ACTIFS

au 31 janvier 2025




RÉPARTITION SECTEUR

au 31 janvier 2025



RÉPARTITION GÉOGRAPHIQUE

au 31 janvier 2025



STYLE

au 31 janvier 2025

	Valeur	Mélange	Croissance
Grande			Grande
Moyenne			
Petite			

VIE UNIVERSELLE
COMPTES INDICIELS DE PORTEFEUILLES
PARTICULIERS

FONDS ÉQUILIBRÉ

Fds de croissance et de revenu de dividendes CI A

Les renseignements que renferme ce profil visent uniquement l'indice ci-dessus. Dans le cadre d'une police de BMO Société d'assurance-vie, vous n'achetez pas d'unités indicielles dans ce indice ou de parts légales en titres.

LES OBJECTIFS

L'objectif de ce fonds est de générer un revenu élevé de dividendes tout en préservant le capital. Le fonds investit surtout dans des actions privilégiées et dans des actions ordinaires de sociétés canadiennes qui versent des dividendes. Le fonds peut également investir dans d'autres actions ordinaires, des titres de revenu fixe et des fiducies de revenu. Le fonds peut, en outre, investir dans des titres étrangers.

Type de fonds	Équilibrés mondiaux d'actions	Gestionnaires de fonds	Entrée en vigueur
Géré par	CI Global Asset Management	Kevin McSweeney	2022/04/08
Entrée en vigueur	29 oct. 1996	Neil Seneviratne	2024/04/01
RFG	1,88 %		
Actifs (millions \$)	1 118,82		

RENDEMENT COMPOSÉ

au 31 janvier 2025

Date	1 mois	3 mois	6 mois	1 an	3 ans	5 ans	10 ans	Création
Fonds désigné	2,98 %	6,69 %	11,47 %	25,51 %	9,59 %	11,57 %	7,96 %	7,37 %
Référence	3,26 %	7,12 %	10,10 %	24,22 %	9,79 %	9,51 %	8,83 %	6,65 %
Trimestre	4	2	1	1	1	1	1	4

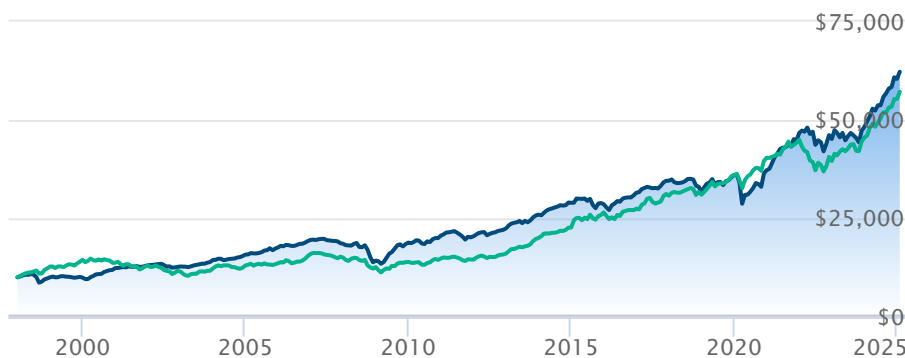
RENDEMENT CALENDRIER

au 31 janvier 2025

Date	2024	2023	2022	2021	2020	2019	2018	2017	2016
Fonds désigné	25,28 %	6,90 %	-3,43 %	25,58 %	3,43 %	13,36 %	-8,12 %	9,67 %	10,22 %
Référence	21,57 %	15,07 %	-12,03 %	11,33 %	12,17 %	16,29 %	0,72 %	11,99 %	3,66 %
Trimestre	1	4	1	1	4	4	4	2	1

CROISSANCE DE \$10,000

Valeurs annuelles au 31 janvier 2025



Fds de croissance et de revenu de dividendes CI A Indice équilibré mondial-axé sur actions Fundata

Les renseignements qui figurent ici ne concernent que les fonds désignés dont le nom figure ci-dessus. Le titulaire d'une police de BMO Société d'assurance-vie n'achète ni part de ce fonds désigné ni intérêt juridique dans aucun titre.

Le rendement passé n'est pas garant des résultats futurs. Les taux de rendement indiqués sont les taux de rendement composés annuels historiques globaux et tiennent compte de l'évolution des rendements et du réinvestissement des distributions. Dans le cadre des comptes indiciels gérés, des comptes indiciels de portefeuilles gérés et des comptes indiciels en fonction du marché, des intérêts qui reflètent le rendement net d'un placement sous-jacent déterminé sont crédités, moins les frais de gestion quotidiens de BMO Société d'assurance-vie. Ces taux de rendement ne tiennent pas compte des frais de gestion actuels de BMO Société d'assurance-vie ou des frais actuels de polices d'assurance vie universelle, qu'il faut inclure pour le calcul du rendement net obtenu sur le compte.

Les renseignements que renferme le présent document sont offerts à des fins d'illustration et sont sujet à changement sans préavis. Les renseignements que renferme le présent profil vous sont fournis à titre indicatif et ne visent pas à donner des conseils particuliers d'ordre financier, fiscal ou juridique. Bien que nous ayons déployé tous les efforts possibles pour fournir des renseignements précis et exhaustifs, BMO Société d'assurance-vie et Fundata Canada n'acceptent aucune responsabilité pour toute inexactitude, toute erreur ou toute omission qui pourraient s'être glissées dans les renseignements fournis.



Les données fournies par Fundata