

## VOLATILITÉ



Basé sur l'écart type de 3 ans

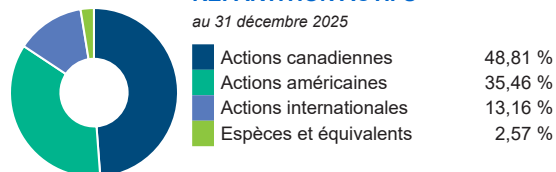
## PRINCIPAUX PLACEMENTS

au 31 décembre 2025

Nuvista Energy Ltd	4,97 %
Shell PLC	4,88 %
Peyto Exploration & Development Corp	3,66 %
Tamarack Valley Energy Ltd	3,57 %
Tourmaline Oil Corp	3,26 %
Cenovus Energy Inc	2,96 %
Infinity Natural Resources Inc Cat A	2,92 %
Fluence Energy Inc - catégorie A	2,78 %
Saipem SpA	2,74 %
CES Energy Solutions Corp	2,54 %

## RÉPARTITION ACTIFS

au 31 décembre 2025




## RÉPARTITION SECTEUR

au 31 décembre 2025



## RÉPARTITION GÉOGRAPHIQUE

au 31 décembre 2025



## STYLE

au 31 décembre 2025

	Valeur	Mélange	Croissance
Grande			
Moyenne			
Petite			

VIE UNIVERSELLE  
COMPTE INDICIEL GÉRÉ

## FONDS SPÉCIALISÉ

## Catégorie de société énergie mondiale CI A

Les renseignements que renferme ce profil visent uniquement l'indice ci-dessus. Dans le cadre d'une police de BMO Société d'assurance-vie, vous n'achetez pas d'unités indicielles dans ce indice ou de parts légales en titres.

## LES OBJECTIFS

L'objectif de ce fonds est d'obtenir la maximisation de la croissance du capital à long terme. Le fonds investit surtout dans les titres de capitaux propres et les titres apparentés à des titres de capitaux propres de sociétés situées partout dans le monde présentes dans l'exploration, la mise en valeur, la production et la distribution de pétrole, de gaz, de charbon et de produits énergétiques connexes

Type de fonds	Actions énergétiques	Gestionnaires de fonds	Entrée en vigueur
Géré par	CI Global Asset Management	Curtis Gillis	2020/12/03
Entrée en vigueur	11 juin 1998		
RFG	2,31 %		
Actifs (millions \$)	105,88		

## RENDEMENT COMPOSÉ

au 31 décembre 2025

Date	1 mois	3 mois	6 mois	1 an	3 ans	5 ans	10 ans	Création
Fonds désigné	-2,05 %	7,47 %	16,75 %	16,46 %	8,63 %	24,92 %	8,67 %	8,32 %
Référence	-2,41 %	5,77 %	15,80 %	17,31 %	11,97 %	31,98 %	10,16 %	7,85 %
Trimestre	3	2	1	2	4	2	2	2

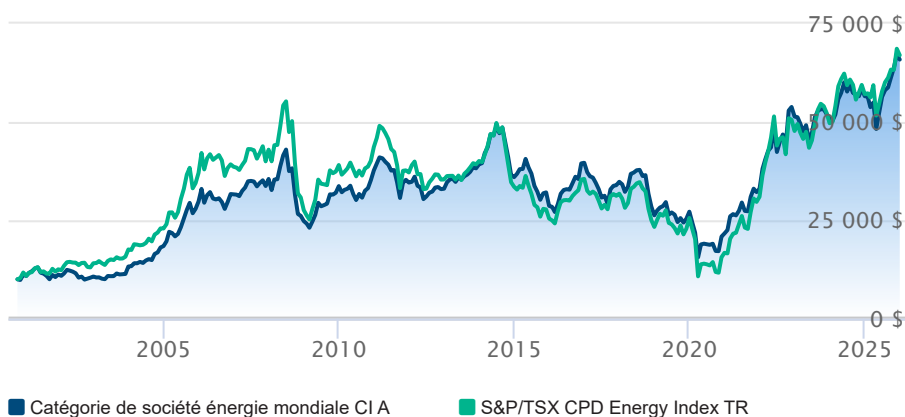
## RENDEMENT CALENDRIER

au 31 décembre 2025

Date	2025	2024	2023	2022	2021	2020	2019	2018	2017
Fonds désigné	16,46 %	11,06 %	-0,90 %	55,85 %	52,30 %	-20,37 %	3,51 %	-24,51 %	-12,20 %
Référence	17,31 %	14,91 %	4,14 %	54,02 %	85,18 %	-34,64 %	9,75 %	-26,57 %	-10,61 %
Trimestre	2	4	4	1	2	2	4	4	3

## CROISSANCE DE \$10,000

Valeurs annuelles au 31 décembre 2025



Les renseignements qui figurent ici ne concernent que les fonds désignés dont le nom figure ci-dessus. Le titulaire d'une police de BMO Société d'assurance-vie n'achète ni part de ce fonds désigné ni intérêt juridique dans aucun titre.

Le rendement passé n'est pas garant des résultats futurs. Les taux de rendement indiqués sont les taux de rendement composés annuels historiques globaux et tiennent compte de l'évolution des rendements et du réinvestissement des distributions. Dans le cadre des comptes indiciaires gérés, des comptes indiciaires de portefeuilles gérés et des comptes indiciaires en fonction du marché, des intérêts qui reflètent le rendement net d'un placement sous-jacent déterminé sont crédités, moins les frais de gestion quotidiens de BMO Société d'assurance-vie. Ces taux de rendement ne tiennent pas compte des frais de gestion actuels de BMO Société d'assurance-vie ou des frais actuels de polices d'assurance vie universelle, qu'il faut inclure pour le calcul du rendement net obtenu sur le compte.

Les renseignements que renferme le présent document sont offerts à des fins d'illustration et sont sujet à changement sans préavis. Les renseignements que renferme le présent profil vous sont fournis à titre indicatif et ne visent pas à donner des conseils particuliers d'ordre financier, fiscal ou juridique. Bien que nous ayons déployé tous les efforts possibles pour fournir des renseignements précis et exhaustifs, BMO Société d'assurance-vie et Fundata Canada n'acceptent aucune responsabilité pour toute inexactitude, toute erreur ou toute omission qui pourraient s'être glissées dans les renseignements fournis.



Les données fournies par Fundata