

## VOLATILITÉ



Basé sur l'écart type de 3 ans

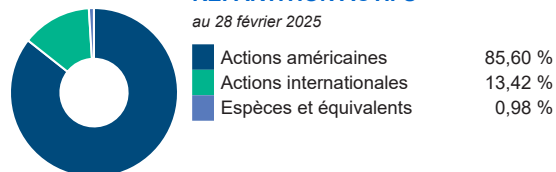
## PRINCIPAUX PLACEMENTS

au 28 février 2025

Eli Lilly and Co	11,64 %
UnitedHealth Group Inc	9,17 %
Merck & Co Inc	8,43 %
AstraZeneca PLC	6,76 %
Thermo Fisher Scientific Inc	6,12 %
Cigna Corp	5,97 %
Abbvie Inc	5,18 %
Boston Scientific Corp	4,46 %
Abbott Laboratories	4,22 %
Intuitive Surgical Inc	4,10 %

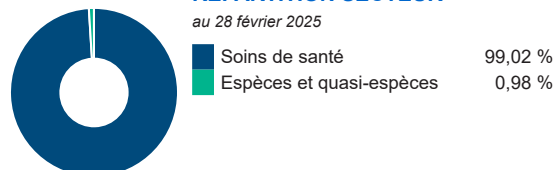
## RÉPARTITION ACTIFS

au 28 février 2025




## RÉPARTITION SECTEUR

au 28 février 2025



## RÉPARTITION GÉOGRAPHIQUE

au 28 février 2025



## STYLE

au 28 février 2025

	Valeur	Mélange	Croissance
Grande			■
Moyenne			
Petite			

VIE UNIVERSELLE  
COMPTES INDICIELS DE PORTEFEUILLES  
PARTICULIERS

## FONDS SPÉCIALISÉ

## Catég soc sciences de la santé mondiales CI A

Les renseignements que renferme ce profil visent uniquement l'indice ci-dessus. Dans le cadre d'une police de BMO Société d'assurance-vie, vous n'achetez pas d'unités indicielles dans ce indice ou de parts légales en titres.

## LES OBJECTIFS

L'objectif de ce fonds est d'obtenir la maximisation de la croissance du capital à long terme. Le fonds investit surtout dans les titres de capitaux propres et les titres apparentés à des titres de capitaux propres de sociétés situées partout dans le monde qui se spécialisent dans le secteur médical ou des soins de la santé, qui fournissent des biens et des services à de telles sociétés ou qui

Type de fonds	Actions sectorielles	Gestionnaires de fonds	Entrée en vigueur
Géré par	CI Global Asset Management	Peter Hofstra	2022/06/14
Entrée en vigueur	23 juil. 1996	Greg Quickmre	2022/06/14
RFG	2,34 %		
Actifs (millions \$)	-		

## RENDEMENT COMPOSÉ

au 28 février 2025

Date	1 mois	3 mois	6 mois	1 an	3 ans	5 ans	10 ans	Création
Fonds désigné	-0,42 %	1,50 %	-6,41 %	0,63 %	4,40 %	5,07 %	1,78 %	7,69 %
Référence	-0,40 %	-0,31 %	10,31 %	22,45 %	9,72 %	12,73 %	8,50 %	9,58 %
Trimestre	-	-	-	-	-	-	-	-

## RENDEMENT CALENDRIER

au 28 février 2025

Date	2024	2023	2022	2021	2020	2019	2018	2017	2016
Fonds désigné	1,60 %	2,65 %	-1,18 %	-0,08 %	11,20 %	12,00 %	1,11 %	6,44 %	-19,15 %
Référence	21,65 %	11,75 %	-5,84 %	25,09 %	5,60 %	22,88 %	-8,89 %	9,10 %	21,08 %
Trimestre	-	-	-	-	-	-	-	-	-

## CROISSANCE DE \$10,000

Valeurs annuelles au 28 février 2025



Catég soc sciences de la santé mondiales CI A

Indice composé S&amp;P/TSX RT

Les renseignements qui figurent ici ne concernent que les fonds désignés dont le nom figure ci-dessus. Le titulaire d'une police de BMO Société d'assurance-vie n'achète ni part de ce fonds désigné ni intérêt juridique dans aucun titre.

Le rendement passé n'est pas garant des résultats futurs. Les taux de rendement indiqués sont les taux de rendement composés annuels historiques globaux et tiennent compte de l'évolution des rendements et du réinvestissement des distributions. Dans le cadre des comptes indiciels gérés, des comptes indiciels de portefeuilles gérés et des comptes indiciels en fonction du marché, des intérêts qui reflètent le rendement net d'un placement sous-jacent déterminé sont crédités, moins les frais de gestion quotidiens de BMO Société d'assurance-vie. Ces taux de rendement ne tiennent pas compte des frais de gestion actuels de BMO Société d'assurance-vie ou des frais actuels de polices d'assurance vie universelle, qu'il faut inclure pour le calcul du rendement net obtenu sur le compte.

Les renseignements que renferme le présent document sont offerts à des fins d'illustration et sont sujet à changement sans préavis. Les renseignements que renferme le présent profil vous sont fournis à titre indicatif et ne visent pas à donner des conseils particuliers d'ordre financier, fiscal ou juridique. Bien que nous ayons déployé tous les efforts possibles pour fournir des renseignements précis et exhaustifs, BMO Société d'assurance-vie et Fundata Canada n'acceptent aucune responsabilité pour toute inexactitude, toute erreur ou toute omission qui pourraient s'être glissées dans les renseignements fournis.



Les données fournies par Fundata