

VOLATILITÉ



Basé sur l'écart type de 3 ans

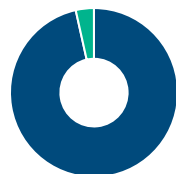
PRINCIPAUX PLACEMENTS

au 31 mars 2025

| | |
|---|--------|
| Taiwan Semiconductor Manufactrg Co Ltd - CAAE | 8,52 % |
| Keyence Corp | 3,88 % |
| Samsung Electronics Co Ltd | 3,67 % |
| Tata Consultancy Services Ltd | 3,21 % |
| HDFC Bank Ltd - CAAE | 3,17 % |
| Cie Financiere Richemont SA | 3,10 % |
| Australia New Zealand Banking Grp Ltd | 3,01 % |
| Mitsubishi UFJ Financial Group Inc | 3,01 % |
| Tencent Holdings Ltd | 2,73 % |
| AIA Group Ltd | 2,59 % |

RÉPARTITION ACTIFS

au 31 janvier 2025



| | |
|-------------------------|---------|
| Actions internationales | 96,51 % |
| Espèces et équivalents | 3,49 % |

RÉPARTITION SECTEUR

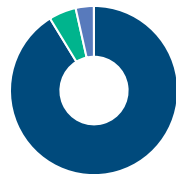
au 31 janvier 2025



| | |
|----------------------------|---------|
| Services financiers | 20,34 % |
| Technologie | 20,13 % |
| Biens de consommation | 14,50 % |
| Biens industriels | 13,26 % |
| Services aux consommateurs | 8,38 % |
| Autres | 23,39 % |

RÉPARTITION GÉOGRAPHIQUE

au 31 janvier 2025



| | |
|------------------|---------|
| Asie | 91,24 % |
| Europe | 5,26 % |
| Amérique Du Nord | 3,49 % |
| Autres | 0,01 % |

STYLE

au 31 mars 2025

Valeur Mélangé Croissance

| | | | |
|---------|--------|---------|------------|
| | Valeur | Mélangé | Croissance |
| Grande | | ■ | |
| Moyenne | | | |
| Petite | | | |

VIE UNIVERSELLE
COMPTES INDICIELS GÉRÉSACTIONS
INTERNATIONALES

Fonds d'actions Asie-Pacifique Dynamique A

Les renseignements que renferme ce profil visent uniquement l'indice ci-dessus. Dans le cadre d'une police de BMO Société d'assurance-vie, vous n'achetez pas d'unités indicielles dans ce indice ou de parts légales en titres.

LES OBJECTIFS

Le Fonds Valeur Extrême-Orient Dynamique vise la croissance du capital à long terme au moyen de placements principalement composés de titres de participation d'entreprises d'Extrême-Orient.

| | | | |
|----------------------|-----------------------------|----------------------------|-------------------|
| Type de fonds | Actions de l'Asie-Pacifique | Gestionnaires de fonds | Entrée en vigueur |
| Géré par | 1832 Asset Management L.P. | 1832 Asset Management L.P. | 2024/12/06 |
| Entrée en vigueur | 01 avr. 1994 | Christopher Knapp | 2024/12/27 |
| RFG | 2,41 % | Kelly Patrick | 2024/12/27 |
| Actifs (millions \$) | 37,93 | | |

RENDEMENT COMPOSÉ

au 31 mars 2025

| Date | 1 mois | 3 mois | 6 mois | 1 an | 3 ans | 5 ans | 10 ans | Création |
|---------------|---------|--------|---------|---------|---------|---------|--------|----------|
| Fonds désigné | -0,30 % | 0,95 % | -3,15 % | 6,34 % | -5,82 % | -1,98 % | 0,83 % | 3,85 % |
| Référence | -0,57 % | 0,25 % | -0,34 % | 11,09 % | 7,55 % | 9,00 % | 6,10 % | 4,67 % |
| Trimestre | 2 | 2 | 4 | 4 | 4 | 4 | 4 | 2 |

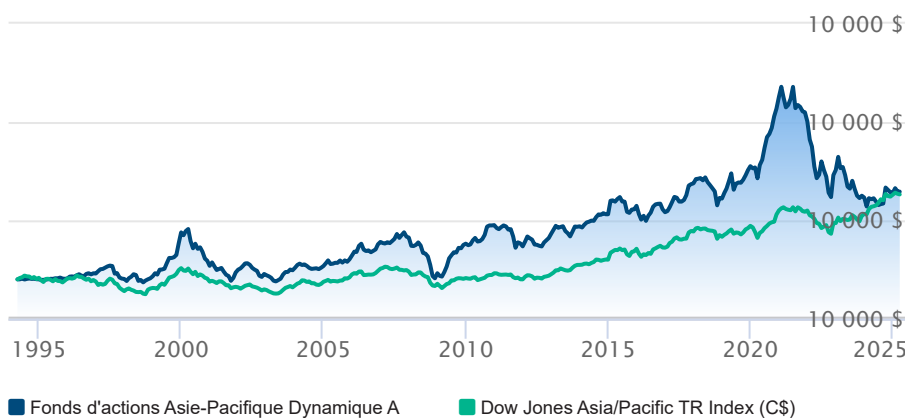
RENDEMENT CALENDRIER

au 31 mars 2025

| Date | 2024 | 2023 | 2022 | 2021 | 2020 | 2019 | 2018 | 2017 | 2016 |
|---------------|---------|----------|----------|----------|---------|---------|----------|---------|---------|
| Fonds désigné | 3,91 % | -18,59 % | -24,58 % | -11,05 % | 45,37 % | 27,01 % | -11,29 % | 27,13 % | -5,63 % |
| Référence | 18,34 % | 9,55 % | -11,59 % | -0,07 % | 16,56 % | 13,37 % | -6,10 % | 22,81 % | 1,58 % |
| Trimestre | 4 | 4 | 4 | 4 | 1 | 1 | 4 | 2 | 4 |

CROISSANCE DE \$10,000

Valeurs annuelles au 31 mars 2025



Les renseignements qui figurent ici ne concernent que les fonds désignés dont le nom figure ci-dessus. Le titulaire d'une police de BMO Société d'assurance-vie n'achète ni part de ce fonds désigné ni intérêt juridique dans aucun titre.

Le rendement passé n'est pas garant des résultats futurs. Les taux de rendement indiqués sont les taux de rendement composés annuels historiques globaux et tiennent compte de l'évolution des rendements et du réinvestissement des distributions. Dans le cadre des comptes indiciels gérés, des comptes indiciels de portefeuilles gérés et des comptes indiciels en fonction du marché, des intérêts qui reflètent le rendement net d'un placement sous-jacent déterminé sont crédités, moins les frais de gestion quotidiens de BMO Société d'assurance-vie. Ces taux de rendement ne tiennent pas compte des frais de gestion actuels de BMO Société d'assurance-vie ou des frais actuels de polices d'assurance vie universelle, qu'il faut inclure pour le calcul du rendement net obtenu sur le compte.

Les renseignements que renferme le présent document sont offerts à des fins d'illustration et sont sujet à changement sans préavis. Les renseignements que renferme le présent profil vous sont fournis à titre indicatif et ne visent pas à donner des conseils particuliers d'ordre financier, fiscal ou juridique. Bien que nous ayons déployé tous les efforts possibles pour fournir des renseignements précis et exhaustifs, BMO Société d'assurance-vie et Fundata Canada n'acceptent aucune responsabilité pour toute inexactitude, toute erreur ou toute omission qui pourraient s'être glissées dans les renseignements fournis.



Les données fournies par Fundata