VIE UNIVERSELLE
COMPTES INDICIELS DE PORTEFEUILLES PARTICULIERS

REVENU FIXE

Fonds obligations canadiennes Dynamique série A

VOLATILITÉ

Basé sur l'écart type de 3 ans

PRINCIPAUX PLACEMENTS

au 30 avril 2025

Fds titres de créance à c-terme PLUS Dynamique O	5,66 %
Fiducie du Canada pour l'habitation no.1 4,25 % 15-mar-2034	5,50 %
Province de l'Ontario 5,60 % 02-jun-2035	3,43 %
Gouvernement du Canada 2,75 % 01-déc-2055	3,26 %
Province de l'Ontario 2,65 % 02-déc-2050	3,25 %
Province de Québec 3,10 % 01-déc-2051	3,17 %
Province de l'Ontario 2,90 % 02-jun-2049	3,09 %
Fonds Scotia hypothécaire de revenu série A	2,59 %
Gouvernement du Canada 2,00 % 01-déc-2051	2,37 %
Fiducie du Canada pour l'habitation no.1 3,70 % 15-jun-2029	2,35 %

RÉPARTITION ACTIFS

au 28 février 2025

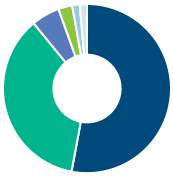

Obligations de sociétés canadiennes	52,97 %
Obligations du gouvernement canadien	36,07 %
Espèces et équivalents	5,45 %
Obligations canadiennes - Autres	2,68 %
Obligations de sociétés étrangères	1,45 %
Autres	1,38 %

RÉPARTITION SECTEUR

au 28 février 2025

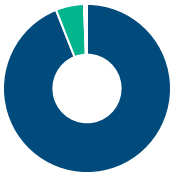

Revenu fixe	94,13 %
Espèces et quasi-espèces	5,45 %
Fonds commun de placement	0,46 %
Services financiers	0,11 %
Autres	-0,15 %

RÉPARTITION GÉOGRAPHIQUE

au 28 février 2025

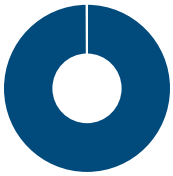

Amérique Du Nord	99,98 %
Autres	0,02 %

STYLE

au 30 avril 2025

	Valeur	Mélange	Croissance
Grande			
Moyenne			
Petite			

Les renseignements que renferme ce profil visent uniquement l'indice ci-dessus. Dans le cadre d'une police de BMO Société d'assurance-vie, vous n'achetez pas d'unités indicielles dans ce indice ou de parts légales en titres.

LES OBJECTIFS

Le Fonds d'obligations canadiennes Dynamique vise à fournir un portefeuille assorti d'un risque minimum d'interruption du revenu tout en offrant un rendement maximal, au moyen de placements dans un portefeuille diversifié composé surtout de titres à revenu fixe canadiens, incluant des obligations gouvernementales et de société.

Type de fonds	Revenu fixe canadien
Géré par	1832 Asset Management L.P.
Entrée en vigueur	31 août 1979
RFG	1,56 %
Actifs (millions $)	2 066,51

Gestionnaires de fonds	Entrée en vigueur
Derek Amery	2020/02/20

RENDEMENT COMPOSÉ

au 30 avril 2025

Date	1 mois	3 mois	6 mois	1 an	3 ans	5 ans	10 ans	Création
Fonds désigné	-0,93 %	-0,40 %	1,55 %	7,77 %	2,59 %	-0,80 %	0,45 %	6,37 %
Référence	-0,77 %	0,07 %	2,20 %	8,84 %	3,17 %	-0,10 %	1,79 %	4,33 %
Trimestre	4	4	4	4	4	4	4	4

RENDEMENT CALENDRIER

au 30 avril 2025

Date	2024	2023	2022	2021	2020	2019	2018	2017	2016
Fonds désigné	3,99 %	5,79 %	-12,37 %	-3,36 %	6,70 %	4,33 %	0,57 %	-0,44 %	0,46 %
Référence	4,10 %	6,38 %	-11,46 %	-2,71 %	8,61 %	6,97 %	1,29 %	2,70 %	1,54 %
Trimestre	3	4	4	4	4	4	3	4	4

CROISSANCE DE $10,000

Valeurs annuelles au 30 avril 2025

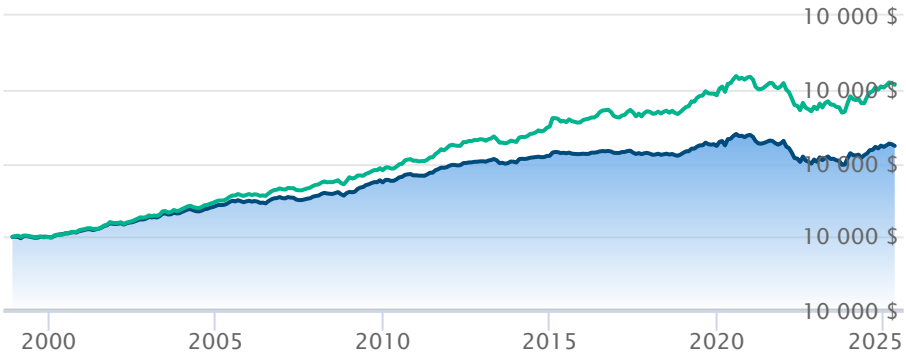

Fonds obligations canadiennes Dynamique série A ICE BofA Canada Broad Market Index TR CAD

Les renseignements qui figurent ici ne concernent que les fonds désignés dont le nom figure ci-dessus. Le titulaire d'une police de BMO Société d'assurance-vie n'achète ni part de ce fonds désigné ni intérêt juridique dans aucun titre.

Le rendement passé n'est pas garant des résultats futurs. Les taux de rendement indiqués sont les taux de rendement composés annuels historiques globaux et tiennent compte de l'évolution des rendements et du réinvestissement des distributions. Dans le cadre des comptes indiciels gérés, des comptes indiciels de portefeuilles gérés et des comptes indiciels en fonction du marché, des intérêts qui reflètent le rendement net d'un placement sous-jacent déterminé sont crédités, moins les frais de gestion quotidiens de BMO Société d'assurance-vie. Ces taux de rendement ne tiennent pas compte des frais de

BMO Assurance

gestion actuels de BMO Société d'assurance-vie ou des frais actuels de polices d'assurance vie universelle, qu'il faut inclure pour le calcul du rendement net obtenu sur le compte.

Les renseignements que renferme le présent document sont offerts à des fins d'illustration et sont sujet à changement sans préavis. Les renseignements que renferme le présent profil vous sont fournis à titre indicatif et ne visent pas à donner des conseils particuliers d'ordre financier, fiscal ou juridique. Bien que nous ayons déployé tous les efforts possibles pour fournir des renseignements précis et exhaustifs, BMO Société d'assurance-vie et Fundata Canada n'acceptent aucune responsabilité pour toute inexactitude, toute erreur ou toute omission qui pourraient s'être glissées dans les renseignements fournis.

Les données fournies par Fundata