VOLATILITÉ

Basé sur l'écart type de 3 ans

VIE UNIVERSELLE
COMPTES INDICIELS GÉRÉS

FONDS SPÉCIALISÉ

Fonds Fidelity Soins de la santé mondiaux A

PRINCIPAUX PLACEMENTS

au 31 mai 2025

Abbvie Inc
AstraZeneca PLC
Boston Scientific Corp
ConvaTec Group PLC
Danaher Corp
Eli Lilly and Co
Roche Holding AG - participation
Stryker Corp
Thermo Fisher Scientific Inc
UnitedHealth Group Inc

RÉPARTITION ACTIFS

au 31 mars 2025

Actions américaines	65,86 %
Actions internationales	32,78 %
Espèces et équivalents	1,32 %
Obligations de sociétés étrangères	0,01 %
Autres	0,03 %

RÉPARTITION SECTEUR

au 31 mars 2025

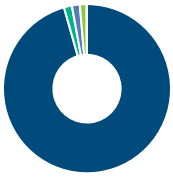

Soins de santé	95,58 %
Biens de consommation	1,53 %
Biens industriels	1,53 %
Espèces et quasi-espèces	1,32 %
Revenu fixe	0,01 %
Autres	0,03 %

RÉPARTITION GÉOGRAPHIQUE

au 31 mars 2025

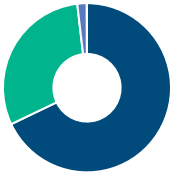

Amérique Du Nord	67,93 %
Europe	30,22 %
Asie	1,82 %
Autres	0,03 %

STYLE

au 31 mai 2025



Les renseignements que renferme ce profil visent uniquement l'indice ci-dessus. Dans le cadre d'une police de BMO Société d'assurance-vie, vous n'achetez pas d'unités indicielles dans ce indice ou de parts légales en titres.

LES OBJECTIFS

Le fonds vise la croissance du capital à long terme. Il investit principalement dans des titres de capitaux propres de sociétés n'importe où dans le monde ayant des activités qui englobent la conception, la fabrication et la vente de produits relatifs aux soins de la santé et à la médecine et la prestation de services dans ce domaine.

Type de fonds	Actions de soins de la santé
Géré par	Fidelity Investments Canada ULC
Entrée en vigueur	05 juin 1997
RFG	2,50 %
Actifs (millions $)	5,49

Gestionnaires de fonds	Entrée en vigueur
Alex Gold	2019/07/19
FIL Limited	2023/02/06

RENDEMENT COMPOSÉ

au 31 mai 2025

Date	1 mois	3 mois	6 mois	1 an	3 ans	5 ans	10 ans	Création
Fonds désigné	-3,42 %	-13,60 %	-11,87 %	-11,19 %	2,09 %	2,60 %	4,80 %	6,60 %
Référence	-3,48 %	-11,28 %	-7,93 %	-3,27 %	4,95 %	4,56 %	7,09 %	9,67 %
Trimestre	2	2	3	4	3	3	3	3

RENDEMENT CALENDRIER

au 31 mai 2025

Date	2024	2023	2022	2021	2020	2019	2018	2017	2016
Fonds désigné	6,75 %	2,70 %	-7,97 %	19,00 %	8,95 %	18,08 %	13,63 %	10,71 %	-15,33 %
Référence	9,95 %	1,42 %	-1,72 %	15,28 %	13,59 %	17,06 %	11,82 %	14,01 %	-8,68 %
Trimestre	3	2	4	2	4	2	1	3	4

CROISSANCE DE $10,000

Valeurs annuelles au 31 mai 2025

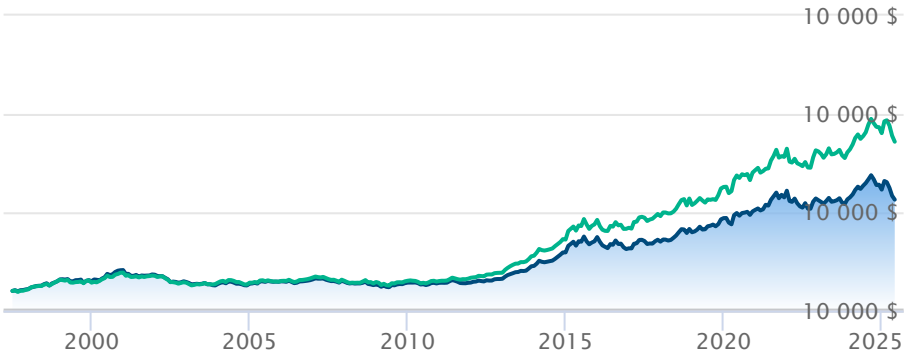

Fonds Fidelity Soins de la santé mondiaux A — Dow Jones Global Health Care TR Index (C$)

Les renseignements qui figurent ici ne concernent que les fonds désignés dont le nom figure ci-dessus. Le titulaire d'une police de BMO Société d'assurance-vie n'achète ni part de ce fonds désigné ni intérêt juridique dans aucun titre.

Le rendement passé n'est pas garant des résultats futurs. Les taux de rendement indiqués sont les taux de rendement composés annuels historiques globaux et tiennent compte de l'évolution des rendements et du réinvestissement des distributions. Dans le cadre des comptes indiciels gérés, des comptes indiciels de portefeuilles gérés et des comptes indiciels en fonction du marché, des intérêts qui reflètent le rendement net d'un placement sous-jacent déterminé sont crédités, moins les frais de gestion quotidiens de BMO Société d'assurance-vie. Ces taux de rendement ne tiennent pas compte des frais de gestion actuels de BMO Société d'assurance-vie ou des frais actuels de polices d'assurance vie universelle, qu'il faut inclure pour le calcul du rendement net obtenu sur le compte.

Les renseignements que renferme le présent document sont offerts à des fins d'illustration et sont sujet à changement sans préavis. Les renseignements que renferme le présent profil vous sont fournis à titre indicatif et ne visent pas à donner des conseils particuliers d'ordre financier, fiscal ou juridique. Bien que nous ayons déployé tous les efforts possibles pour fournir des renseignements précis et exhaustifs, BMO Société d'assurance-vie et Fundata Canada n'acceptent aucune responsabilité pour toute inexactitude, toute erreur ou toute omission qui pourraient s'être glissées dans les renseignements fournis.

BMO Assurance

Les données fournies par Fundata