VIE UNIVERSELLE
COMPTES INDICIELS GÉRÉS

ACTIONS CANADIENNES

Fonds Fidelity Grande Capitalisation Canada A

VOLATILITÉ

Basé sur l'écart type de 3 ans

PRINCIPAUX PLACEMENTS

au 31 juillet 2025

Alimentation Couche-Tard Inc catégorie A
BCE Inc
British American Tobacco PLC
Diageo PLC
Emera Inc
Imperial Brands PLC
Metro Inc
Pernod Ricard SA
Rogers Communications Inc catégorie B
Saputo Inc

RÉPARTITION ACTIFS

au 30 juin 2025

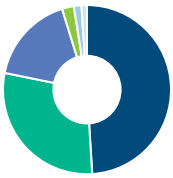

Actions canadiennes	49,01 %
Actions internationales	29,16 %
Actions américaines	17,05 %
Obligations de gouvernements étrangers	2,28 %
Unités de fiducies de revenu	1,44 %
Autres	1,06 %

RÉPARTITION SECTEUR

au 30 juin 2025

Biens de consommation	30,07 %
Services aux consommateurs	15,83 %
Technologie	9,72 %
Télécommunications	9,67 %
Services publics	8,43 %
Autres	26,28 %

RÉPARTITION GÉOGRAPHIQUE

au 30 juin 2025

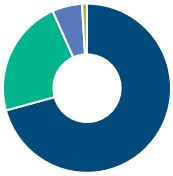

Amérique Du Nord	70,78 %
Europe	22,53 %
Asie	5,75 %
Amérique Latine	0,94 %

STYLE

au 31 juillet 2025

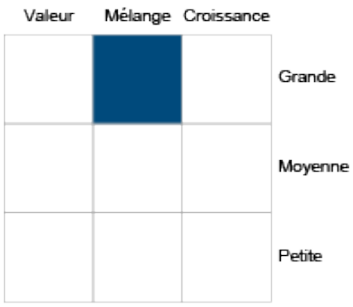

Les renseignements que renferme ce profil visent uniquement l'indice ci-dessus. Dans le cadre d'une police de BMO Société d'assurance-vie, vous n'achetez pas d'unités indicielles dans ce indice ou de parts légales en titres.

LES OBJECTIFS

Le fonds vise la croissance du capital à long terme. Le fonds investit principalement dans des titres de participation de sociétés canadiennes et il met surtout l'accent sur les grandes sociétés.

Type de fonds	Actions principalement canadiennes
Géré par	Fidelity Investments Canada ULC
Entrée en vigueur	01 févr. 1988
RFG	2,49 %
Actifs (millions $)	-

Gestionnaires de fonds	Entrée en vigueur
Daniel Dupont	2011/03/25
Fidelity Canada Investment Management	2023/02/06

RENDEMENT COMPOSÉ

au 31 juillet 2025

Date	1 mois	3 mois	6 mois	1 an	3 ans	5 ans	10 ans	Création
Fonds désigné	3,09 %	4,80 %	9,48 %	15,27 %	12,81 %	15,38 %	9,15 %	9,57 %
Référence	2,07 %	10,93 %	6,17 %	18,81 %	15,35 %	13,40 %	9,44 %	8,27 %
Trimestre	1	4	1	2	3	1	2	1

RENDEMENT CALENDRIER

au 31 juillet 2025

Date	2024	2023	2022	2021	2020	2019	2018	2017	2016
Fonds désigné	14,49 %	4,20 %	13,34 %	20,89 %	9,69 %	9,43 %	-0,37 %	-0,29 %	9,94 %
Référence	22,75 %	13,60 %	-8,87 %	21,76 %	7,58 %	21,45 %	-7,14 %	10,80 %	14,44 %
Trimestre	4	4	1	4	2	4	1	4	4

CROISSANCE DE $10,000

Valeurs annuelles au 31 juillet 2025

Fonds Fidelity Grande Capitalisation Canada A — Indice actions principalement canadiennes Fundata

Les renseignements qui figurent ici ne concernent que les fonds désignés dont le nom figure ci-dessus. Le titulaire d'une police de BMO Société d'assurance-vie n'achète ni part de ce fonds désigné ni intérêt juridique dans aucun titre.

Le rendement passé n'est pas garant des résultats futurs. Les taux de rendement indiqués sont les taux de rendement composés annuels historiques globaux et tiennent compte de l'évolution des rendements et du réinvestissement des distributions. Dans le cadre des comptes indiciels gérés, des comptes indiciels de portefeuilles gérés et des comptes indiciels en fonction du marché, des intérêts qui reflètent le rendement net d'un placement sous-jacent déterminé sont crédités, moins les frais de gestion quotidiens de BMO Société d'assurance-vie. Ces taux de rendement ne tiennent pas compte des frais de gestion actuels de BMO Société d'assurance-vie ou des frais actuels de polices d'assurance vie universelle, qu'il faut inclure pour le calcul du rendement net obtenu sur le compte.

Les renseignements que renferme le présent document sont offerts à des fins d'illustration et sont sujet à changement sans préavis. Les renseignements que renferme le présent profil vous sont fournis à titre indicatif et ne visent pas à donner des conseils particuliers d'ordre financier, fiscal ou juridique. Bien que nous ayons déployé tous les efforts possibles pour fournir des renseignements précis et exhaustifs, BMO Société d'assurance-vie et Fundata Canada n'acceptent aucune responsabilité pour toute inexactitude, toute erreur ou toute omission qui pourraient s'être glissées dans les renseignements fournis.

BMO Assurance

Les données fournies par Fundata