

## VOLATILITÉ



Basé sur l'écart type de 3 ans


## PRINCIPAUX PLACEMENTS

au 31 mars 2021

Apple Inc	9,23 %
Microsoft Corp	8,72 %
Amazon.com Inc	7,84 %
Alphabet Inc - classe C	3,03 %
Tesla Motors Inc	3,03 %
PayPal Holdings Inc	2,98 %
Visa Inc - classe A	2,55 %
Facebook Inc - classe A	2,47 %
MasterCard Inc	2,38 %
UnitedHealth Group Inc	2,27 %

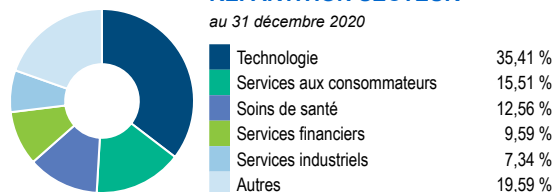
## RÉPARTITION ACTIFS

au 31 décembre 2020



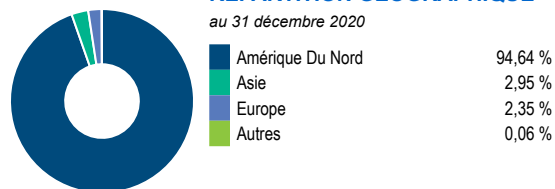
## RÉPARTITION SECTEUR

au 31 décembre 2020



## RÉPARTITION GÉOGRAPHIQUE

au 31 décembre 2020



## STYLE

au 31 mars 2021

	Valeur	Mélange	Croissance	
				Grande
				Moyenne
				Petite

VIE UNIVERSELLE  
COMPTES INDICIELS GÉRÉS

## ACTIONS AMÉRICAINES

## Fds croissance toutes cap améric Mackenzie A

Les renseignements que renferme ce profil visent uniquement l'indice ci-dessus. Dans le cadre d'une police de BMO Société d'assurance-vie, vous n'achetez pas d'unités indicielles dans ce indice ou de parts légales en titres.

## LES OBJECTIFS

Le Fonds recherche une plus-value du capital à long terme en investissant principalement dans des actions ordinaires de sociétés américaines de quelque envergure que ce soit, allant de grandes sociétés bien établies à de petites sociétés en croissance.

Type de fonds	Actions américaines	Gestionnaires de fonds	Entrée en vigueur
Géré par	Mackenzie Financial Corporation	Richard Bodzy	2019/10/15
Entrée en vigueur	27 janv. 1995		
RFG	2,53 %		
Actifs (millions \$)	218,41		

## RENDEMENT COMPOSÉ

au 31 mars 2021

Date	1 mois	3 mois	6 mois	1 an	3 ans	5 ans	10 ans	Création
Fonds désigné	-2,26 %	-2,69 %	0,17 %	35,79 %	20,02 %	19,43 %	16,94 %	10,13 %
Référence	3,47 %	4,87 %	12,25 %	38,59 %	15,81 %	15,55 %	16,91 %	11,73 %
Trimestre	4	4	4	3	1	1	1	4

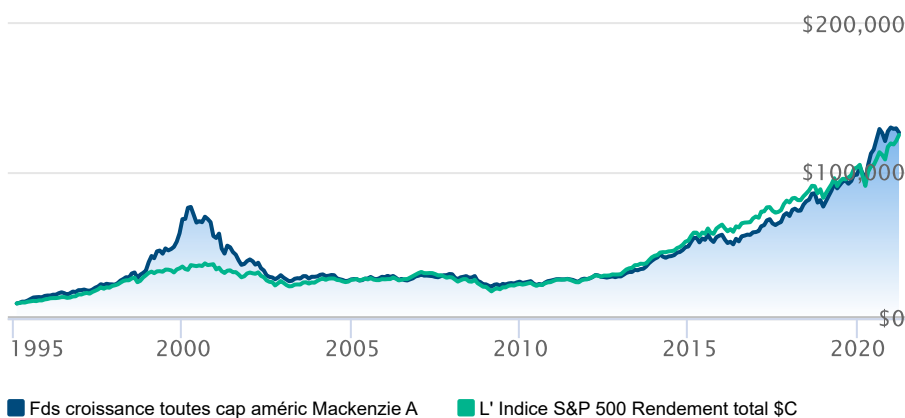
## RENDEMENT CALENDRIER

au 31 mars 2021

Date	2020	2019	2018	2017	2016	2015	2014	2013	2012
Fonds désigné	32,99 %	28,54 %	9,21 %	18,62 %	3,22 %	16,46 %	20,70 %	42,27 %	6,87 %
Référence	16,07 %	25,18 %	3,98 %	13,80 %	8,65 %	20,77 %	24,19 %	41,93 %	13,16 %
Trimestre	1	1	1	1	3	2	2	2	4

## CROISSANCE DE \$10,000

Valeurs annuelles au 31 mars 2021



Les renseignements qui figurent ici ne concernent que les fonds désignés dont le nom figure ci-dessus. Le titulaire d'une police de BMO Société d'assurance-vie n'achète ni part de ce fonds désigné ni intérêt juridique dans aucun titre.

Le rendement passé n'est pas garant des résultats futurs. Les taux de rendement indiqués sont les taux de rendement composés annuels historiques globaux et tiennent compte de l'évolution des rendements et du réinvestissement des distributions. Dans le cadre des comptes indiciels gérés, des comptes indiciels de portefeuilles gérés et des comptes indiciels en fonction du marché, des intérêts qui reflètent le rendement net d'un placement sous-jacent déterminé sont crédités, moins les frais de gestion quotidiens de BMO Société d'assurance-vie. Ces taux de rendement ne tiennent pas compte des frais de gestion actuels de BMO Société d'assurance-vie ou des frais actuels de polices d'assurance vie universelle, qu'il faut inclure pour le calcul du rendement net obtenu sur le compte.

Les renseignements que renferme le présent document sont offerts à des fins d'illustration et sont sujet à changement sans préavis. Les renseignements que renferme le présent profil vous sont fournis à titre indicatif et ne visent pas à donner des conseils particuliers d'ordre financier, fiscal ou juridique. Bien que nous ayons déployé tous les efforts possibles pour fournir des renseignements précis et exhaustifs, BMO Société d'assurance-vie et Fundata Canada n'acceptent aucune responsabilité pour toute inexactitude, toute erreur ou toute omission qui pourraient s'être glissées dans les renseignements fournis.

MC/MD Marque de commerce/marque de commerce déposée de la Banque de Montréal, utilisée sous licence.



Les données fournies par Fundata