

VOLATILITÉ



Basé sur l'écart type de 3 ans

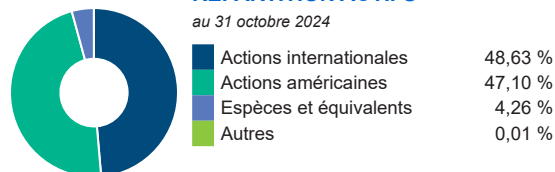
PRINCIPAUX PLACEMENTS

au 31 décembre 2024

Monday.Com Ltd	7,29 %
Samsara Inc Cl A	7,00 %
ServiceNow Inc	5,95 %
Mercadolibre Inc	5,73 %
Applovin Corp classe A	5,60 %
Cyberark Software Ltd	5,59 %
argenx SE - CAAE	5,36 %
Taiwan Semiconductor Manufactrg Co Ltd - CAAE	5,11 %
Trade Desk Inc classe A	4,96 %
On Holding AG Cl A	4,82 %

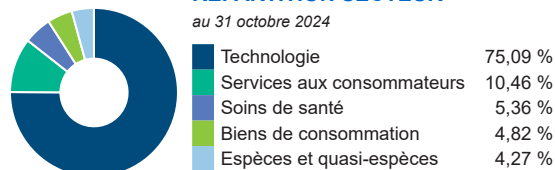
RÉPARTITION ACTIFS

au 31 octobre 2024



RÉPARTITION SECTEUR

au 31 octobre 2024



RÉPARTITION GÉOGRAPHIQUE

au 31 octobre 2024



STYLE

au 31 décembre 2024

	Valeur	Mélange	Croissance
Grande			■
Moyenne			
Petite			

VIE UNIVERSELLE
COMPTES INDICIELS DE PORTEFEUILLES
PARTICULIERSACTIONS
INTERNATIONALES

Catégorie Croissance mondiale Power Dynamique A

Les renseignements que renferme ce profil visent uniquement l'indice ci-dessus. Dans le cadre d'une police de BMO Société d'assurance-vie, vous n'achetez pas d'unités indicielles dans ce indice ou de parts légales en titres.

LES OBJECTIFS

La Catégorie Croissance mondiale Power Dynamique vise à réaliser une croissance du capital à long terme en investissant dans un portefeuille très diversifié, composé principalement de titres de participation d'émetteurs situés hors Canada.

Type de fonds	Actions mondiales	Gestionnaires de fonds	Entrée en vigueur
Géré par	1832 Asset Management L.P.	Noah Blackstein	2001/01/19
Entrée en vigueur	01 févr. 2001		
RFG	2,43 %		
Actifs (millions \$)	2 372,10		

RENDEMENT COMPOSÉ

au 31 décembre 2024

Date	1 mois	3 mois	6 mois	1 an	3 ans	5 ans	10 ans	Création
Fonds désigné	-1,94 %	16,02 %	18,73 %	31,15 %	-8,79 %	8,22 %	9,50 %	7,91 %
Référence	0,14 %	5,31 %	11,04 %	26,84 %	9,77 %	11,98 %	11,62 %	8,65 %
Trimestre	4	1	1	1	4	3	2	1

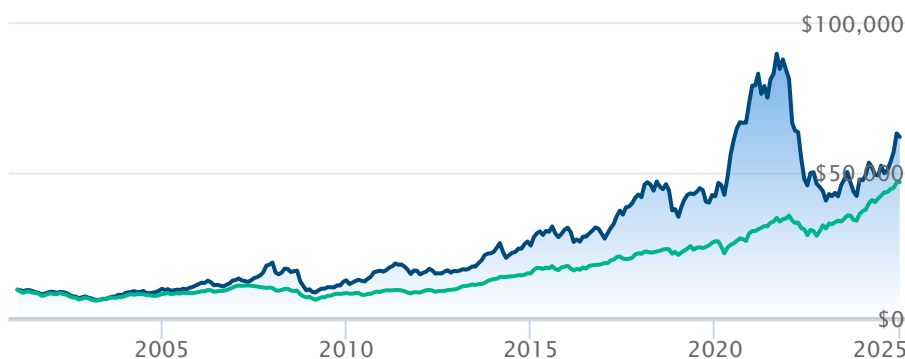
RENDEMENT CALENDRIER

au 31 décembre 2024

Date	2024	2023	2022	2021	2020	2019	2018	2017	2016
Fonds désigné	31,15 %	17,20 %	-50,63 %	2,85 %	90,15 %	19,91 %	-16,02 %	51,40 %	-11,97 %
Référence	26,84 %	19,37 %	-12,64 %	17,62 %	13,15 %	21,41 %	-1,79 %	16,29 %	5,18 %
Trimestre	1	2	4	4	1	2	4	1	4

CROISSANCE DE \$10,000

Valeurs annuelles au 31 décembre 2024



Catégorie Croissance mondiale Power Dynamique A Dow Jones Global TR Index (\$C)

Les renseignements qui figurent ici ne concernent que les fonds désignés dont le nom figure ci-dessus. Le titulaire d'une police de BMO Société d'assurance-vie n'achète ni part de ce fonds désigné ni intérêt juridique dans aucun titre.

Le rendement passé n'est pas garant des résultats futurs. Les taux de rendement indiqués sont les taux de rendement composés annuels historiques globaux et tiennent compte de l'évolution des rendements et du réinvestissement des distributions. Dans le cadre des comptes indicuels gérés, des comptes indicuels de portefeuilles gérés et des comptes indicuels en fonction du marché, des intérêts qui reflètent le rendement net d'un placement sous-jacent déterminé sont crédités, moins les frais de gestion quotidiens de BMO Société d'assurance-vie. Ces taux de rendement ne tiennent pas compte des frais de gestion actuels de BMO Société d'assurance-vie ou des frais actuels de polices d'assurance vie universelle, qu'il faut inclure pour le calcul du rendement net obtenu sur le compte.

Les renseignements que renferme le présent document sont offerts à des fins d'illustration et sont sujet à changement sans préavis. Les renseignements que renferme le présent profil vous sont fournis à titre indicatif et ne visent pas à donner des conseils particuliers d'ordre financier, fiscal ou juridique. Bien que nous ayons déployé tous les efforts possibles pour fournir des renseignements précis et exhaustifs, BMO Société d'assurance-vie et Fundata Canada n'acceptent aucune responsabilité pour toute inexactitude, toute erreur ou toute omission qui pourraient s'être glissées dans les renseignements fournis.



Les données fournies par Fundata