

VOLATILITÉ



Basé sur l'écart type de 3 ans

PRINCIPAUX PLACEMENTS

au 31 mars 2021

Cash and Cash Equivalents	5,54 %
Progressive Corp	4,82 %
Westinghouse Air Brake Technologies Corp	4,19 %
Maximus Inc	4,05 %
Syneos Health Inc	3,94 %
Dentsply Sirona Inc	3,93 %
Gartner Inc	3,92 %
Frontdoor Inc	3,72 %
Akamai Technologies Inc	3,70 %
Dolby Laboratories Inc	3,57 %

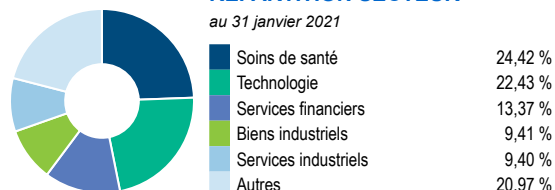
RÉPARTITION ACTIFS

au 31 janvier 2021



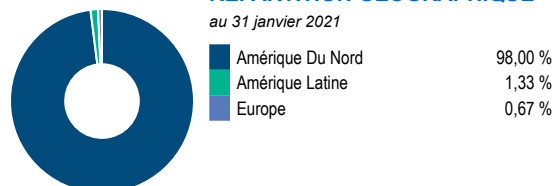
RÉPARTITION SECTEUR

au 31 janvier 2021



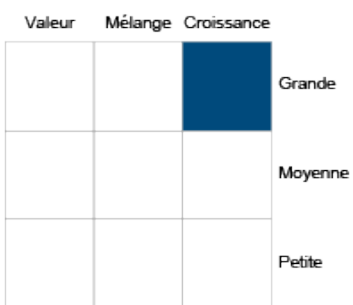
RÉPARTITION GÉOGRAPHIQUE

au 31 janvier 2021



STYLE

au 31 mars 2021



VIE UNIVERSELLE COMPTES INDICIELS DE PORTEFEUILLES PARTICULIERS

ACTIONS AMÉRICAINES

Cat Mackenzie Croissance petite moy cap US A

Les renseignements que renferme ce profil visent uniquement l'indice ci-dessus. Dans le cadre d'une police de BMO Société d'assurance-vie, vous n'achetez pas d'unités indicielles dans ce indice ou de parts légales en titres.

LES OBJECTIFS

Le Fonds cherche une plus-value du capital à long terme et la réalisation d'un rendement raisonnable en investissant principalement dans les titres de participation de sociétés américaines. Le Fonds peut également investir de temps à autre dans les titres de participation de sociétés établies à l'extérieur de l'Amérique du Nord et dans les titres à revenu fixe émis par des sociétés et des gouvernements des États-Unis et du Canada.

Type de fonds	Actions de PME américaines	Gestionnaires de fonds	Entrée en vigueur
Géré par	Mackenzie Financial Corporation	Philip Taller	2002/11/08
Entrée en vigueur	08 nov. 2002	Sonny Aggarwal	2019/05/14
RFG	2,53 %		
Actifs (millions \$)	1 072,30		

RENDEMENT COMPOSÉ

au 31 mars 2021

Date	1 mois	3 mois	6 mois	1 an	3 ans	5 ans	10 ans	Création
Fonds désigné	2,98 %	7,11 %	27,00 %	49,42 %	15,08 %	14,82 %	13,67 %	11,03 %
Référence	1,78 %	8,91 %	28,77 %	60,46 %	12,08 %	13,36 %	14,04 %	11,37 %
Trimestre	4	4	3	3	1	1	2	4

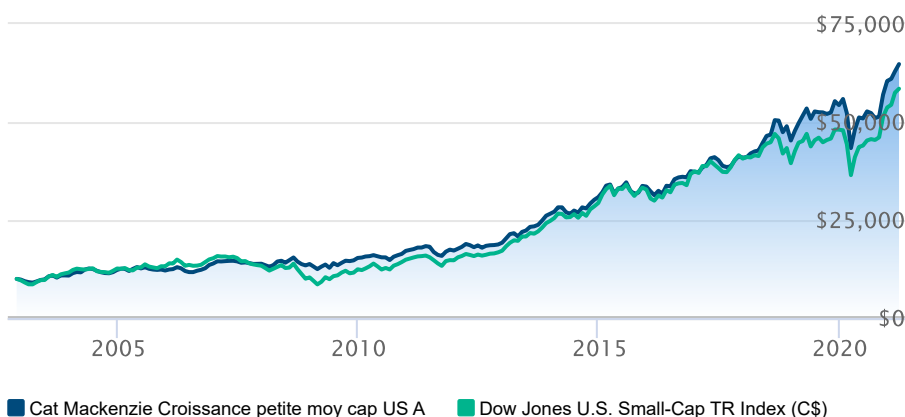
RENDEMENT CALENDRIER

au 31 mars 2021

Date	2020	2019	2018	2017	2016	2015	2014	2013	2012
Fonds désigné	11,34 %	19,96 %	10,66 %	9,76 %	11,17 %	8,68 %	15,95 %	38,46 %	11,64 %
Référence	11,78 %	21,65 %	-2,87 %	8,66 %	14,08 %	11,76 %	18,40 %	44,35 %	16,54 %
Trimestre	2	2	1	2	3	3	3	4	2

CROISSANCE DE \$10,000

Valeurs annuelles au 31 mars 2021



Les renseignements qui figurent ici ne concernent que les fonds désignés dont le nom figure ci-dessus. Le titulaire d'une police de BMO Société d'assurance-vie n'achète ni part de ce fonds désigné ni intérêt juridique dans aucun titre.

Le rendement passé n'est pas garant des résultats futurs. Les taux de rendement indiqués sont les taux de rendement composés annuels historiques globaux et tiennent compte de l'évolution des rendements et du réinvestissement des distributions. Dans le cadre des comptes indiciels gérés, des comptes indiciels de portefeuilles gérés et des comptes indiciels en fonction du marché, des intérêts qui reflètent le rendement net d'un placement sous-jacent déterminé sont crédités, moins les frais de gestion quotidiens de BMO Société d'assurance-vie. Ces taux de rendement ne tiennent pas compte des frais de gestion actuels de BMO Société d'assurance-vie ou des frais actuels de polices d'assurance vie universelle, qu'il faut inclure pour le calcul du rendement net obtenu sur le compte.

Les renseignements que renferme le présent document sont offerts à des fins d'illustration et sont sujet à changement sans préavis. Les renseignements que renferme le présent profil vous sont fournis à titre indicatif et ne visent pas à donner des conseils particuliers d'ordre financier, fiscal ou juridique. Bien que nous ayons déployé tous les efforts possibles pour fournir des renseignements précis et exhaustifs, BMO Société d'assurance-vie et Fundata Canada n'acceptent aucune responsabilité pour toute inexactitude, toute erreur ou toute omission qui pourraient s'être glissées dans les renseignements fournis.



Les données fournies par Fundata

