

VOLATILITÉ



Basé sur l'écart type de 3 ans

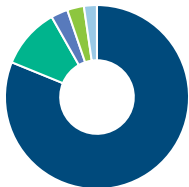
PRINCIPAUX PLACEMENTS

au 31 mars 2021

Taiwan Semiconductor Manufacturing Co Ltd	7,37 %
Tencent Holdings Ltd	5,93 %
Samsung Electronics Co Ltd	4,19 %
AIA Group Ltd	3,81 %
CAD Currency	3,36 %
Housing Development Finance Corp Ltd	2,28 %
Macquarie Korea Infrastructure Fund	2,20 %
Techtronic Industries Co Ltd	2,18 %
Broadcom Ltd	2,00 %
United Overseas Bank Ltd.	1,87 %

RÉPARTITION ACTIFS

au 31 mars 2021



Actions internationales	81,16 %
Obligations de sociétés étrangères	10,65 %
Actions américaines	2,96 %
Unités de fiducies de revenu	2,94 %
Espèces et équivalents	2,29 %

RÉPARTITION SECTEUR

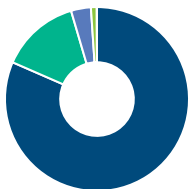
au 31 mars 2021



Technologie	27,66 %
Biens de consommation	19,04 %
Services financiers	14,36 %
Revenu fixe	10,65 %
Immobilier	9,77 %
Autres	18,52 %

RÉPARTITION GÉOGRAPHIQUE

au 31 mars 2021



Asie	81,54 %
Amérique Du Nord	13,91 %
Europe	3,49 %
Multi-National	1,03 %
Autres	0,03 %

STYLE

au 31 mars 2021

	Valeur	Mélange	Croissance
Grande			■
Moyenne			
Petite			

VIE UNIVERSELLE
COMPTES INDICIELS GÉRÉSACTIONS
INTERNATIONALES

BMO Fonds asiatique croissance et revenu Cnsl

Les renseignements que renferme ce profil visent uniquement l'indice ci-dessus. Dans le cadre d'une police de BMO Société d'assurance-vie, vous n'achetez pas d'unités indicielles dans ce indice ou de parts légales en titres.

LES OBJECTIFS

Le fonds a comme objectif de produire un revenu et une plus-value du capital au moyen de placements dans un portefeuille diversifié composé de titres convertibles libellés en dollars américains et de titres de part primordiale aux tigres asiatiques (Asie hors Japon). Le volet obligations convertibles du portefeuille permet aux épargnants prudents de participer au potentiel de hausse des actions asiatiques, et ce, avec une volatilité moindre que dans un fonds composé uniquement d'actions.

Type de fonds	Actions de l'Asie-Pacifique excluant le Japon	Gestionnaires de fonds	Robert J. Horrocks Kenneth Lowe	Entrée en vigueur	2008/11/03 2011/12/28
Géré par	BMO Investments Inc.				
Entrée en vigueur	25 août 2003				
RFG	2,60 %				
Actifs (millions \$)	194,68				

RENDEMENT COMPOSÉ

au 31 mars 2021

Date	1 mois	3 mois	6 mois	1 an	3 ans	5 ans	10 ans	Création
Fonds désigné	-1,94 %	0,38 %	11,09 %	29,75 %	5,57 %	5,47 %	6,31 %	6,84 %
Référence	-2,65 %	1,69 %	16,15 %	43,63 %	8,29 %	12,24 %	9,16 %	8,85 %
Trimestre	1	4	4	4	4	4	4	4

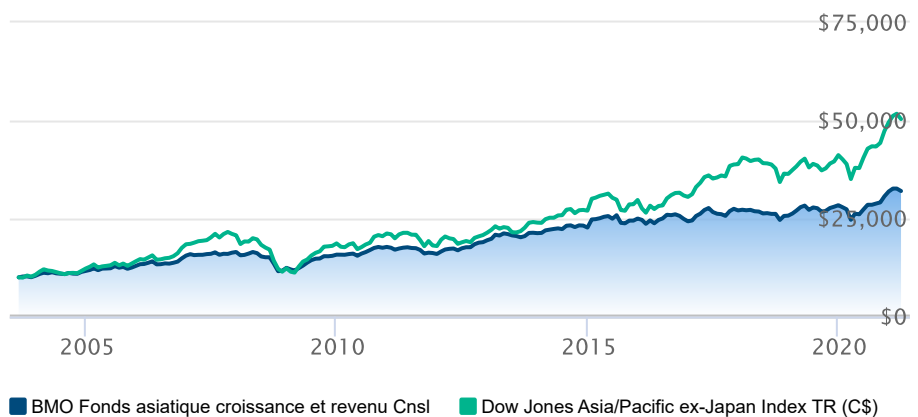
RENDEMENT CALENDRIER

au 31 mars 2021

Date	2020	2019	2018	2017	2016	2015	2014	2013	2012
Fonds désigné	12,30 %	10,34 %	-4,93 %	11,47 %	-2,86 %	10,15 %	6,70 %	9,28 %	21,94 %
Référence	20,28 %	13,21 %	-6,44 %	27,39 %	2,64 %	10,10 %	12,74 %	11,97 %	18,98 %
Trimestre	4	4	1	4	2	3	4	2	1

CROISSANCE DE \$10,000

Valeurs annuelles au 31 mars 2021



Les renseignements qui figurent ici ne concernent que les fonds désignés dont le nom figure ci-dessus. Le titulaire d'une police de BMO Société d'assurance-vie n'achète ni part de ce fonds désigné ni intérêt juridique dans aucun titre.

Le rendement passé n'est pas garant des résultats futurs. Les taux de rendement indiqués sont les taux de rendement composés annuels historiques globaux et tiennent compte de l'évolution des rendements et du réinvestissement des distributions. Dans le cadre des comptes indiciels gérés, des comptes indiciels de portefeuilles gérés et des comptes indiciels en fonction du marché, des intérêts qui reflètent le rendement net d'un placement sous-jacent déterminé sont crédités, moins les frais de gestion quotidiens de BMO Société d'assurance-vie. Ces taux de rendement ne tiennent pas compte des frais de gestion actuels de BMO Société d'assurance-vie ou des frais actuels de polices d'assurance vie universelle, qu'il faut inclure pour le calcul du rendement net obtenu sur le compte.

Les renseignements que renferme le présent document sont offerts à des fins d'illustration et sont sujet à changement sans préavis. Les renseignements que renferme le présent profil vous sont fournis à titre indicatif et ne visent pas à donner des conseils particuliers d'ordre financier, fiscal ou juridique. Bien que nous ayons déployé tous les efforts possibles pour fournir des renseignements précis et exhaustifs,



Les données fournies par Fundata

BMO Société d'assurance-vie et Fundata Canada n'acceptent aucune responsabilité pour toute inexactitude, toute erreur ou toute omission qui pourraient s'être glissées dans les renseignements fournis.

MC/MD Marque de commerce/marque de commerce déposée de la Banque de Montréal, utilisée sous licence.