

VOLATILITÉ



Basé sur l'écart type de 3 ans

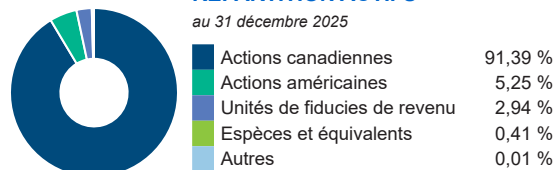
PRINCIPAUX PLACEMENTS

au 31 décembre 2025

Banque Royale du Canada	9,88 %
Banque Toronto-Dominion	5,95 %
Enbridge Inc	5,10 %
Brookfield Asset Management Ltd - catégorie A	3,91 %
Intact Financial Corp	3,59 %
Gildan Activewear Inc catégorie A	3,51 %
Toromont Industries Ltd	3,27 %
Constellation Software Inc	3,00 %
Telus Corp	2,97 %
Power Corp of Canada	2,94 %

RÉPARTITION ACTIFS

au 31 décembre 2025



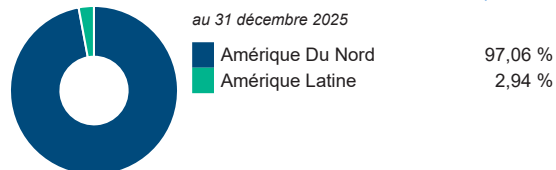
RÉPARTITION SECTEUR

au 31 décembre 2025



RÉPARTITION GÉOGRAPHIQUE

au 31 décembre 2025



STYLE

au 31 décembre 2025

Valeur	Mélange	Croissance
		Grande
		Moyenne
		Petite

VIE UNIVERSELLE
COMPTE INDICIEL GÉRÉ

ACTIONS CANADIENNES

Fonds canadien de dividendes CI série A

Les renseignements que renferme ce profil visent uniquement l'indice ci-dessus. Dans le cadre d'une police de BMO Société d'assurance-vie, vous n'achetez pas d'unités indiciaires dans ce indice ou de parts légales en titres.

LES OBJECTIFS

L'objectif de placement du Fonds canadien de dividendes CI est principalement de fournir un flux de revenu prévisible et, en second lieu, une croissance du capital à long terme modeste en investissant dans un portefeuille géré activement composé principalement d'actions canadiennes.

Type de fonds	Actions canadiennes de dividendes et revenu	Gestionnaires de fonds	Buntly Mahairhu Ali Pervez	Entrée en vigueur	2021/06/02 2023/05/01
Géré par	CI Global Asset Management				
Entrée en vigueur	01 févr. 2005				
RFG	2,43 %				
Actifs (millions \$)	1 682,39				

RENDEMENT COMPOSÉ

au 31 décembre 2025

Date	1 mois	3 mois	6 mois	1 an	3 ans	5 ans	10 ans	Création
Fonds désigné	0,83 %	2,35 %	6,79 %	13,77 %	13,67 %	12,21 %	9,42 %	8,53 %
Référence	1,32 %	6,25 %	19,53 %	31,68 %	21,42 %	16,09 %	12,66 %	9,91 %
Trimestre	3	4	4	4	3	3	3	4

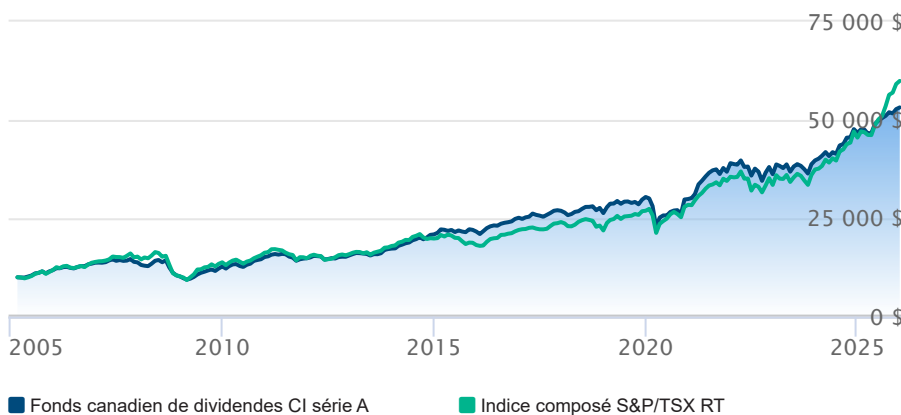
RENDEMENT CALENDRIER

au 31 décembre 2025

Date	2025	2024	2023	2022	2021	2020	2019	2018	2017
Fonds désigné	13,77 %	17,73 %	9,66 %	-7,19 %	30,53 %	-1,72 %	15,57 %	-2,15 %	7,00 %
Référence	31,68 %	21,65 %	11,75 %	-5,84 %	25,09 %	5,60 %	22,88 %	-8,89 %	9,10 %
Trimestre	4	2	1	4	1	3	4	1	3

CROISSANCE DE \$10,000

Valeurs annuelles au 31 décembre 2025



Les renseignements qui figurent ici ne concernent que les fonds désignés dont le nom figure ci-dessus. Le titulaire d'une police de BMO Société d'assurance-vie n'achète ni part de ce fonds désigné ni intérêt juridique dans aucun titre.

Le rendement passé n'est pas garant des résultats futurs. Les taux de rendement indiqués sont les taux de rendement composés annuels historiques globaux et tiennent compte de l'évolution des rendements et du réinvestissement des distributions. Dans le cadre des comptes indiciaires gérés, des comptes indiciaires de portefeuilles gérés et des comptes indiciaires en fonction du marché, des intérêts qui reflètent le rendement net d'un placement sous-jacent déterminé sont crédités, moins les frais de gestion quotidiens de BMO Société d'assurance-vie. Ces taux de rendement ne tiennent pas compte des frais de gestion actuels de BMO Société d'assurance-vie ou des frais actuels de polices d'assurance vie universelle, qu'il faut inclure pour le calcul du rendement net obtenu sur le compte.

Les renseignements que renferme le présent document sont offerts à des fins d'illustration et sont sujet à changement sans préavis. Les renseignements que renferme le présent profil vous sont fournis à titre indicatif et ne visent pas à donner des conseils particuliers d'ordre financier, fiscal ou juridique. Bien que nous ayons déployé tous les efforts possibles pour fournir des renseignements précis et exhaustifs, BMO Société d'assurance-vie et Fundata Canada n'acceptent aucune responsabilité pour toute inexactitude, toute erreur ou toute omission qui pourraient s'être glissées dans les renseignements fournis.



Les données fournies par Fundata