

VOLATILITÉ



Basé sur l'écart type de 3 ans


PRINCIPAUX PLACEMENTS

au 31 mars 2021

Roche Holding AG - participation	1,82 %
Nestlé SA	1,63 %
Novo Nordisk A/S - classe B	1,38 %
Waste Management Inc	1,38 %
Verizon Communications Inc	1,36 %
Deutsche Telekom AG	1,33 %
PepsiCo Inc	1,32 %
Vertex Pharmaceuticals Inc	1,29 %
Johnson & Johnson	1,28 %
Newmont Mining Corp	1,20 %


RÉPARTITION ACTIFS

au 31 mars 2021



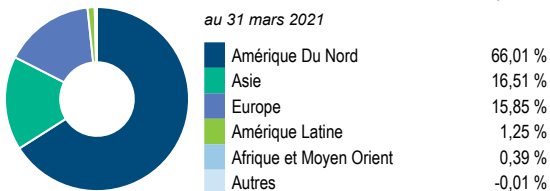
RÉPARTITION SECTEUR

au 31 mars 2021



RÉPARTITION GÉOGRAPHIQUE

au 31 mars 2021



STYLE

au 31 mars 2021

	Valeur	Mélange	Croissance
Grande			■
Moyenne			
Petite			

VIE UNIVERSELLE COMPTES INDICIELS GÉRÉS

ACTIONS INTERNATIONALES

BMO Fonds mondial de croissance et de revenu Cns

Les renseignements que renferme ce profil visent uniquement l'indice ci-dessus. Dans le cadre d'une police de BMO Société d'assurance-vie, vous n'achetez pas d'unités indicielles dans ce indice ou de parts légales en titres.

LES OBJECTIFS

Le fonds a comme objectif d'offrir une croissance à long terme au moyen de la plus-value du capital et de produire un revenu d'intérêts en faisant des placements principalement dans des actions et des titres apparentés à des actions, ainsi que dans des titres à revenu fixe d'émetteurs du monde entier, sans restriction aucune quant à la capitalisation boursière des titres pouvant être inclus dans le portefeuille.

Type de fonds	Actions mondiales	Gestionnaires de fonds	Entrée en vigueur
Géré par	BMO Investments Inc.	David Corris	2018/05/23
Entrée en vigueur	17 juil. 2006	Jay Kaufman	2018/05/23
RFG	2,34 %	Ernesto Ramos	2018/05/23
Actifs (millions \$)	12,95		

RENDEMENT COMPOSÉ

au 31 mars 2021

Date	1 mois	3 mois	6 mois	1 an	3 ans	5 ans	10 ans	Création
Fonds désigné	4,28 %	1,16 %	1,39 %	7,23 %	0,91 %	3,04 %	5,39 %	3,63 %
Référence	1,72 %	3,62 %	14,04 %	38,60 %	11,13 %	12,67 %	12,25 %	8,29 %
Trimestre	1	4	4	4	4	4	4	4

RENDEMENT CALENDRIER

au 31 mars 2021

Date	2020	2019	2018	2017	2016	2015	2014	2013	2012
Fonds désigné	-8,23 %	7,25 %	5,36 %	8,10 %	2,17 %	18,70 %	9,87 %	13,80 %	8,81 %
Référence	13,15 %	21,41 %	-1,79 %	16,29 %	5,18 %	16,88 %	13,97 %	32,40 %	13,73 %
Trimestre	4	4	1	4	3	2	3	4	4

CROISSANCE DE \$10,000

Valeurs annuelles au 31 mars 2021



■ BMO Fonds mondial de croissance et de revenu Cns ■ Dow Jones Global TR Index (\$C)

Les renseignements qui figurent ici ne concernent que les fonds désignés dont le nom figure ci-dessus. Le titulaire d'une police de BMO Société d'assurance-vie n'achète ni part de ce fonds désigné ni intérêt juridique dans aucun titre.

Le rendement passé n'est pas garant des résultats futurs. Les taux de rendement indiqués sont les taux de rendement composés annuels historiques globaux et tiennent compte de l'évolution des rendements et du réinvestissement des distributions. Dans le cadre des comptes indiciels gérés, des comptes indiciels de portefeuilles gérés et des comptes indiciels en fonction du marché, des intérêts qui reflètent le rendement net d'un placement sous-jacent déterminé sont crédités, moins les frais de gestion quotidiens de BMO Société d'assurance-vie. Ces taux de rendement ne tiennent pas compte des frais de gestion actuels de BMO Société d'assurance-vie ou des frais actuels de polices d'assurance vie universelle, qu'il faut inclure pour le calcul du rendement net obtenu sur le compte.

Les renseignements que renferme le présent document sont offerts à des fins d'illustration et sont sujet à changement sans préavis. Les renseignements que renferme le présent profil vous sont fournis à titre indicatif et ne visent pas à donner des conseils particuliers d'ordre financier, fiscal ou juridique. Bien que nous ayons déployé tous les efforts possibles pour fournir des renseignements précis et exhaustifs, BMO Société d'assurance-vie et Fundata Canada n'acceptent aucune responsabilité pour toute inexactitude, toute erreur ou toute omission qui pourraient s'être glissées dans les renseignements fournis.



Les données fournies par Fundata

