

VOLATILITÉ



Basé sur l'écart type de 3 ans

PRINCIPAUX PLACEMENTS

au 31 mars 2021

US dollar - London	8,42 %
Trésor des États-Unis 0,50 % 28-fév-2026	5,75 %
Citigroup Inc	2,05 %
ING Groep NV	1,79 %
Microsoft Corp	1,52 %
Home Depot Inc	1,48 %
Synchrony Financial	1,47 %
Advanced Micro Devices Inc	1,44 %
STMicroelectronics NV	1,39 %
Apple Inc	1,32 %

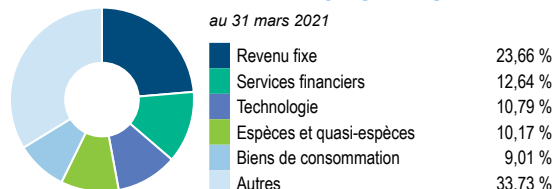
RÉPARTITION ACTIFS

au 31 mars 2021



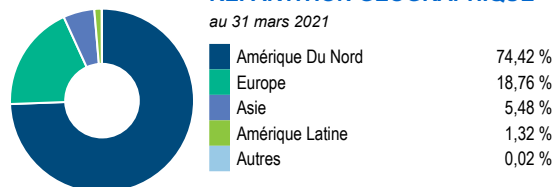
RÉPARTITION SECTEUR

au 31 mars 2021



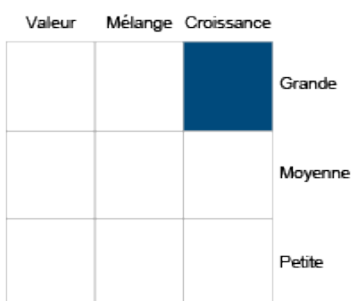
RÉPARTITION GÉOGRAPHIQUE

au 31 mars 2021



STYLE

au 31 mars 2021

VIE UNIVERSELLE
COMPTES INDICIELS GÉRÉS

FONDS ÉQUILIBRÉ

Fds mondial de croissance et revenu Signature A

Les renseignements que renferme ce profil visent uniquement l'indice ci-dessus. Dans le cadre d'une police de BMO Société d'assurance-vie, vous n'achetez pas d'unités indicielles dans ce indice ou de parts légales en titres.

LES OBJECTIFS

L'objectif de ce fonds est de réaliser un revenu et d'obtenir une croissance du capital à long terme en investissant, directement ou indirectement, dans une combinaison de titres de participation et de titres à revenu fixe émis par des sociétés situées partout dans le monde. Les placements indirects peuvent comprendre des titres convertibles, des instruments dérivés, des titres de participation connexes et des titres d'autres OPC.

Type de fonds	Équilibrés mondiaux neutres	Gestionnaires de fonds	Entrée en vigueur
Géré par	CI Investments Inc	Eric B. Bushell	2007/02/28
Entrée en vigueur	22 févr. 2007	Geof Marshall	2007/02/28
RFG	2,44 %	John Shaw	2007/02/28
Actifs (millions \$)	7 882,44		

RENDEMENT COMPOSÉ

au 31 mars 2021

Date	1 mois	3 mois	6 mois	1 an	3 ans	5 ans	10 ans	Création
Fonds désigné	1,15 %	2,17 %	9,57 %	25,26 %	7,53 %	8,37 %	7,72 %	5,30 %
Référence	-0,21 %	-0,80 %	3,75 %	15,34 %	7,27 %	8,01 %	9,17 %	5,78 %
Trimestre		2	1	1	1	1	1	1

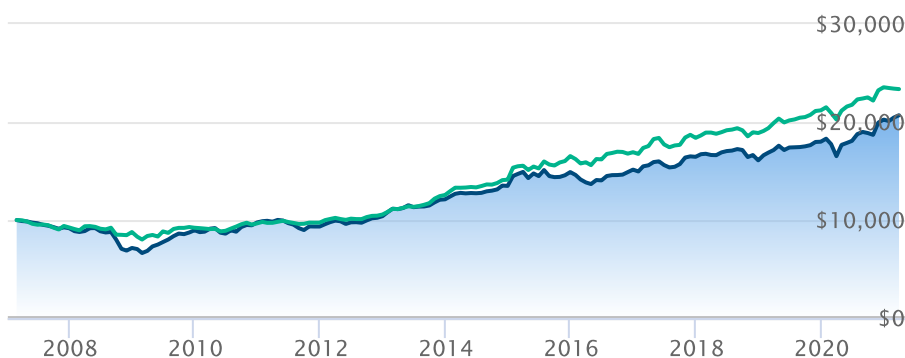
RENDEMENT CALENDRIER

au 31 mars 2021

Date	2020	2019	2018	2017	2016	2015	2014	2013	2012
Fonds désigné	12,53 %	11,83 %	-2,20 %	8,63 %	1,69 %	10,46 %	11,30 %	16,55 %	11,31 %
Référence	11,12 %	12,26 %	2,68 %	8,66 %	2,39 %	17,05 %	12,44 %	18,86 %	8,49 %
Trimestre		1	3	2	1	4	1	1	1

CROISSANCE DE \$10,000

Valeurs annuelles au 31 mars 2021



■ Fds mondial de croissance et revenu Signature A ■ Indice équilibré mondial Fundata

Les renseignements qui figurent ici ne concernent que les fonds désignés dont le nom figure ci-dessus. Le titulaire d'une police de BMO Société d'assurance-vie n'achète ni part de ce fonds désigné ni intérêt juridique dans aucun titre.

Le rendement passé n'est pas garant des résultats futurs. Les taux de rendement indiqués sont les taux de rendement composés annuels historiques globaux et tiennent compte de l'évolution des rendements et du réinvestissement des distributions. Dans le cadre des comptes indiciels gérés, des comptes indiciels de portefeuilles gérés et des comptes indiciels en fonction du marché, des intérêts qui reflètent le rendement net d'un placement sous-jacent déterminé sont crédités, moins les frais de gestion quotidiens de BMO Société d'assurance-vie. Ces taux de rendement ne tiennent pas compte des frais de gestion actuels de BMO Société d'assurance-vie ou des frais actuels de polices d'assurance vie universelle, qu'il faut inclure pour le calcul du rendement net obtenu sur le compte.

Les renseignements que renferme le présent document sont offerts à des fins d'illustration et sont sujet à changement sans préavis. Les renseignements que renferme le présent profil vous sont fournis à titre indicatif et ne visent pas à donner des conseils particuliers d'ordre financier, fiscal ou juridique. Bien que nous ayons déployé tous les efforts possibles pour fournir des renseignements précis et exhaustifs, BMO Société d'assurance-vie et Fundata Canada n'acceptent aucune responsabilité pour toute inexactitude, toute erreur ou toute omission qui pourraient s'être glissées dans les renseignements fournis.



Les données fournies par Fundata

