

VOLATILITÉ



Basé sur l'écart type de 3 ans

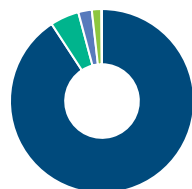
PRINCIPAUX PLACEMENTS

au 31 mars 2021

Banque Royale du Canada	8,40 %
Shopify Inc	5,26 %
Chemin de fer Canadien Pacifique Ltée	4,20 %
Canadian Natural Resources Ltd	4,18 %
Constellation Software Inc	3,58 %
Société Financière Manuvie	3,47 %
Banque de Montréal	3,40 %
BCE Inc	3,32 %
TFI International Inc	2,97 %
Financière Sun Life inc	2,96 %

RÉPARTITION ACTIFS

au 31 mars 2021



Actions canadiennes	90,79 %
Unités de fiducies de revenu	5,07 %
Actions américaines	2,36 %
Espèces et équivalents	1,70 %
Actions internationales	0,08 %

RÉPARTITION SECTEUR

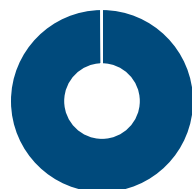
au 31 mars 2021



Services financiers	28,74 %
Matériaux de base	11,14 %
Services industriels	9,73 %
Énergie	9,66 %
Technologie	9,59 %
Autres	31,14 %

RÉPARTITION GÉOGRAPHIQUE

au 31 mars 2021



Amérique Du Nord	99,91 %
Europe	0,07 %
Amérique Latine	0,02 %
Asie	0,01 %
Autres	-0,01 %

STYLE

au 31 mars 2021

	Valeur	Mélange	Croissance
Grande			■
Moyenne			
Petite			

VIE UNIVERSELLE COMPTES INDICIELS GÉRÉS

ACTIONS CANADIENNES

BMO Catégorie actions canadiennes série Conseiller

Les renseignements que renferme ce profil visent uniquement l'indice ci-dessus. Dans le cadre d'une police de BMO Société d'assurance-vie, vous n'achetez pas d'unités indicielles dans ce indice ou de parts légales en titres.

LES OBJECTIFS

Le fonds a comme objectif d'accroître la valeur de votre placement à long terme en investissant surtout dans des actions de sociétés canadiennes bien établies.

Type de fonds	Actions canadiennes	Gestionnaires de fonds	Entrée en vigueur
Géré par	BMO Investments Inc.	Ariel Liang	2019/07/26
Entrée en vigueur	03 nov. 2008	James Thai	2019/07/26
RFG	2,41 %		
Actifs (millions \$)	16,34		

RENDEMENT COMPOSÉ

au 31 mars 2021

Date	1 mois	3 mois	6 mois	1 an	3 ans	5 ans	10 ans	Création
Fonds désigné	4,36 %	8,85 %	17,00 %	41,09 %	6,15 %	6,45 %	4,86 %	6,56 %
Référence	3,87 %	8,05 %	17,75 %	44,25 %	10,19 %	10,05 %	6,00 %	9,43 %
Trimestre	3	1	3	2	4	4	4	1

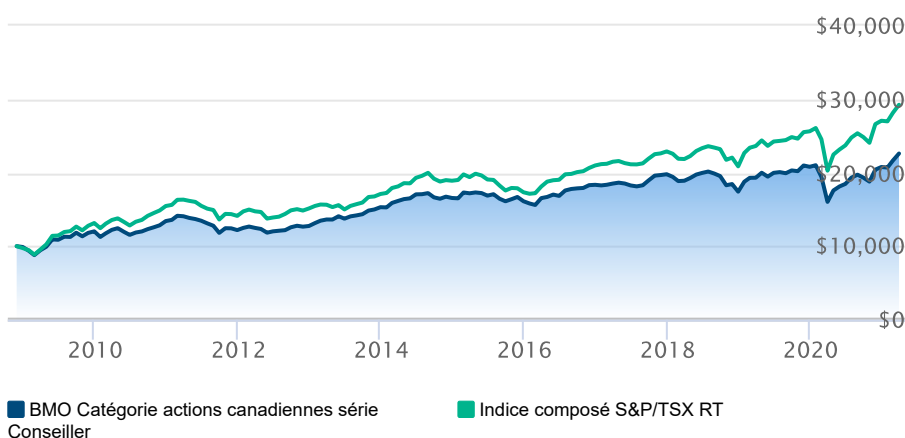
RENDEMENT CALENDRIER

au 31 mars 2021

Date	2020	2019	2018	2017	2016	2015	2014	2013	2012
Fonds désigné	-0,12 %	19,42 %	-11,99 %	7,84 %	13,86 %	-2,66 %	8,17 %	20,06 %	4,57 %
Référence	5,60 %	22,88 %	-8,89 %	9,10 %	21,08 %	-8,32 %	10,55 %	12,99 %	7,19 %
Trimestre	3	3	4	2	3	1	3	2	4

CROISSANCE DE \$10,000

Valeurs annuelles au 31 mars 2021



Les renseignements qui figurent ici ne concernent que les fonds désignés dont le nom figure ci-dessus. Le titulaire d'une police de BMO Société d'assurance-vie n'achète ni part de ce fonds désigné ni intérêt juridique dans aucun titre.

Le rendement passé n'est pas garant des résultats futurs. Les taux de rendement indiqués sont les taux de rendement composés annuels historiques globaux et tiennent compte de l'évolution des rendements et du réinvestissement des distributions. Dans le cadre des comptes indiciels gérés, des comptes indiciels de portefeuilles gérés et des comptes indiciels en fonction du marché, des intérêts qui reflètent le rendement net d'un placement sous-jacent déterminé sont crédités, moins les frais de gestion quotidiens de BMO Société d'assurance-vie. Ces taux de rendement ne tiennent pas compte des frais de gestion actuels de BMO Société d'assurance-vie ou des frais actuels de polices d'assurance vie universelle, qu'il faut inclure pour le calcul du rendement net obtenu sur le compte.

Les renseignements que renferme le présent document sont offerts à des fins d'illustration et sont sujet à changement sans préavis. Les renseignements que renferme le présent profil vous sont fournis à titre indicatif et ne visent pas à donner des conseils particuliers d'ordre financier, fiscal ou juridique. Bien que nous ayons déployé tous les efforts possibles pour fournir des renseignements précis et exhaustifs, BMO Société d'assurance-vie et Fundata Canada n'acceptent aucune responsabilité pour toute inexactitude, toute erreur ou toute omission qui pourraient s'être glissées dans les renseignements fournis.

MC/MD Marque de commerce/marque de commerce déposée de la Banque de Montréal, utilisée sous licence.



Les données fournies par Fundata