

VOLATILITÉ



Basé sur l'écart type de 3 ans

PRINCIPAUX PLACEMENTS

au 30 septembre 2021

FINB BMO S&P/TSX compos, plafonn, (ZCN)	23,91 %
FINB BMO S&P 500 (ZSP)	22,24 %
FINB BMO MSCI EAFE (ZEA)	18,40 %
FINB BMO obligations ... escompte (ZDB)	9,21 %
FINB BMO MSCI march,s,mergents (ZEM)	6,37 %
FNB BMO actions am,ricaines fbl volatilit, (ZLU)	3,40 %
FINB BMO oblig soc US ql m-terme cvt en CAD (ZMU)	3,24 %
BMO MSCI Japan Hedged to USD ETF	2,59 %
CAD Currency	1,94 %
FNB BMO actions canadiennes fbl volatilit, (ZLB)	1,84 %

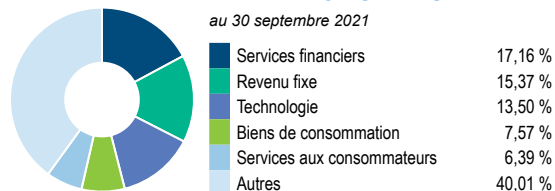
RÉPARTITION ACTIFS

au 30 septembre 2021



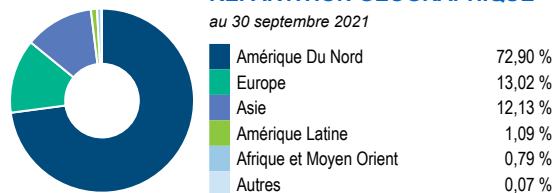
RÉPARTITION SECTEUR

au 30 septembre 2021



RÉPARTITION GÉOGRAPHIQUE

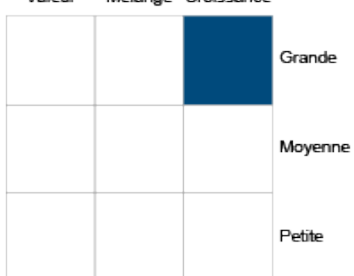
au 30 septembre 2021



STYLE

Valeur Mélangé Croissance

au 30 septembre 2021

VIE UNIVERSELLE
COMPTES INDICIELS DE PORTEFEUILLES GÉRÉS

FONDS ÉQUILIBRÉ

BMO Catégorie Portefeuille FNB croissance sér Cnsl

Les renseignements que renferme ce profil visent uniquement l'indice ci-dessus. Dans le cadre d'une police de BMO Société d'assurance-vie, vous n'achetez pas d'unités indicielles dans ce indice ou de parts légales en titres.

LES OBJECTIFS

Le fonds a comme objectif de procurer une croissance à long terme surtout par des placements dans des fonds négociés en bourse qui investissent dans des titres de participation et, dans une moindre mesure, des titres à revenu fixe. Le fonds peut aussi investir dans d'autres OPC ou investir directement dans des titres à revenu fixe et des espèces ou des quasi-espèces.

Type de fonds	Équilibrés mondiaux d'actions	Gestionnaires de fonds	Entrée en vigueur
Géré par	BMO Investments Inc.	Steven Shepherd	2014/09/01
Entrée en vigueur	26 avr. 2010	Robert Armstrong	2018/07/26
RFG	1,72 %	Sadiq S. Adatia, CFA	2021/10/05
Actifs (millions \$)	22,50		

RENDEMENT COMPOSÉ

au 30 septembre 2021

Date	1 mois	3 mois	6 mois	1 an	3 ans	5 ans	10 ans	Création
Fonds désigné	-2,79 %	0,23 %	4,96 %	14,67 %	7,79 %	7,60 %	8,01 %	6,18 %
Référence	-3,00 %	1,34 %	5,57 %	14,28 %	10,00 %	9,77 %	11,80 %	6,35 %
Trimestre	2	3	3	3	3	2	3	3

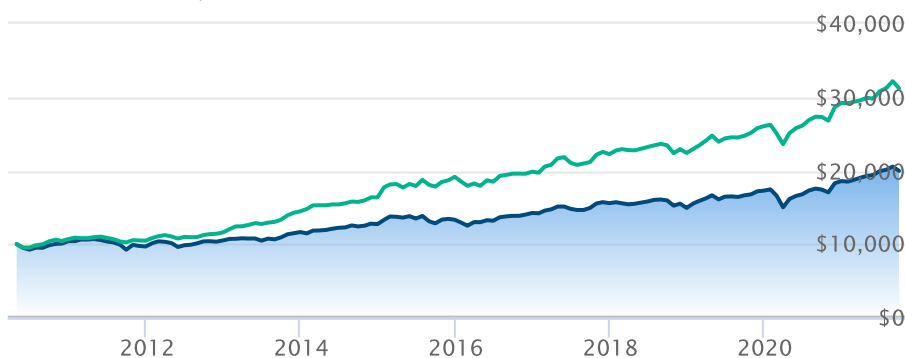
RENDEMENT CALENDRIER

au 30 septembre 2021

Date	2020	2019	2018	2017	2016	2015	2014	2013	2012
Fonds désigné	7,54 %	15,75 %	-4,15 %	9,36 %	6,92 %	4,69 %	9,29 %	10,78 %	8,63 %
Référence	12,17 %	16,29 %	0,72 %	11,99 %	3,66 %	17,03 %	13,13 %	24,73 %	10,84 %
Trimestre	3	2	2	2	1	3	2	4	3

CROISSANCE DE \$10,000

Valeurs annuelles au 30 septembre 2021



■ BMO Catégorie Portefeuille FNB croissance sér Cnsl ■ Indice équilibré mondial-axé sur actions Fundata

Les renseignements qui figurent ici ne concernent que les fonds désignés dont le nom figure ci-dessus. Le titulaire d'une police de BMO Société d'assurance-vie n'achète ni part de ce fonds désigné ni intérêt juridique dans aucun titre.

Le rendement passé n'est pas garant des résultats futurs. Les taux de rendement indiqués sont les taux de rendement composés annuels historiques globaux et tiennent compte de l'évolution des rendements et du réinvestissement des distributions. Dans le cadre des comptes indiciels gérés, des comptes indiciels de portefeuilles gérés et des comptes indiciels en fonction du marché, des intérêts qui reflètent le rendement net d'un placement sous-jacent déterminé sont crédités, moins les frais de gestion quotidiens de BMO Société d'assurance-vie. Ces taux de rendement ne tiennent pas compte des frais de gestion actuels de BMO Société d'assurance-vie ou des frais actuels de polices d'assurance vie universelle, qu'il faut inclure pour le calcul du rendement net obtenu sur le compte.

Les renseignements que renferme le présent document sont offerts à des fins d'illustration et sont sujet à changement sans préavis. Les renseignements que renferme le présent profil vous sont fournis à titre indicatif et ne visent pas à donner des conseils particuliers d'ordre financier, fiscal ou juridique. Bien que nous ayons déployé tous les efforts possibles pour fournir des renseignements précis et exhaustifs, BMO Société d'assurance-vie et Fundata Canada n'acceptent aucune responsabilité pour toute inexactitude, toute erreur ou toute omission qui pourraient s'être glissées dans les renseignements fournis.



Les données fournies par Fundata

