

VOLATILITÉ



Basé sur l'écart type de 3 ans

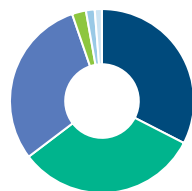
PRINCIPAUX PLACEMENTS

au 30 septembre 2021

FINB BMO S&P/TSX compos, plafonn, (ZCN)	28,51 %
FINB BMO S&P 500 (ZSP)	27,35 %
FINB BMO MSCI EAFE (ZEA)	22,94 %
FINB BMO MSCI march,s ,mergents (ZEM)	6,50 %
FNB BMO actions canadiennes fbl volatilit, (ZLB)	2,99 %
FNB BMO actions am,ricaines fbl volatilit, (ZLU)	2,40 %
CAD Currency	2,25 %
BMO MSCI Japan Hedged to USD ETF	2,10 %
FINB BMO S&P soci,t,s US fbl capitalisation (ZSML)	2,03 %
Financial Select Sector SPDR Fund ETF (XLF)	1,70 %

RÉPARTITION ACTIFS

au 30 septembre 2021



Actions américaines	32,55 %
Actions internationales	32,13 %
Actions canadiennes	30,06 %
Espèces et équivalents	2,46 %
Unités de fiducies de revenu	1,53 %
Autres	1,27 %

RÉPARTITION SECTEUR

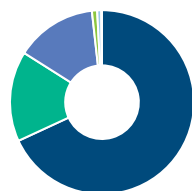
au 30 septembre 2021



Services financiers	20,68 %
Technologie	16,12 %
Biens de consommation	8,91 %
Services aux consommateurs	7,68 %
Soins de santé	7,03 %
Autres	39,58 %

RÉPARTITION GÉOGRAPHIQUE

au 30 septembre 2021



Amérique Du Nord	68,11 %
Europe	15,87 %
Asie	14,26 %
Amérique Latine	0,93 %
Afrique et Moyen Orient	0,73 %
Autres	0,10 %

STYLE

au 30 septembre 2021

	Valeur	Mélange	Croissance
Grande			■
Moyenne			
Petite			

VIE UNIVERSELLE
COMPTES INDICIELS DE PORTEFEUILLES GÉRÉSACTIONS
INTERNATIONALES

BMO Catégorie Port FNB actions de croissance Cnsl

Les renseignements que renferme ce profil visent uniquement l'indice ci-dessus. Dans le cadre d'une police de BMO Société d'assurance-vie, vous n'achetez pas d'unités indicielles dans ce indice ou de parts légales en titres.

LES OBJECTIFS

Le fonds a comme objectif de procurer une croissance à long terme surtout par des placements dans des fonds négociés en bourse qui investissent dans des titres de participation. Le fonds peut aussi investir dans d'autres OPC ou investir directement dans des titres à revenu fixe et dans la trésorerie et des équivalents.

Type de fonds	Actions mondiales	Gestionnaires de fonds	Steven Shepherd	Entrée en vigueur	2014/09/01
Géré par	BMO Investments Inc.	Robert Armstrong	2018/07/26		
Entrée en vigueur	26 avr. 2010	Sadiq S. Adatia, CFA	2021/10/05		
RFG	1,79 %				
Actifs (millions \$)	5,90				

RENDEMENT COMPOSÉ

au 30 septembre 2021

Date	1 mois	3 mois	6 mois	1 an	3 ans	5 ans	10 ans	Création
Fonds désigné	-3,09 %	0,49 %	6,05 %	19,24 %	9,07 %	9,49 %	9,44 %	7,01 %
Référence	-3,68 %	1,12 %	6,83 %	21,83 %	11,77 %	12,46 %	14,29 %	8,39 %
Trimestre	1	3	3	3	3	3	4	2

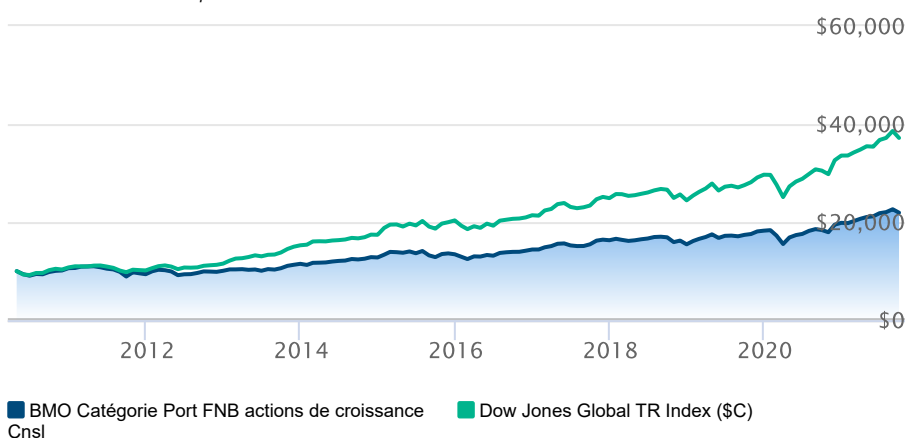
RENDEMENT CALENDRIER

au 30 septembre 2021

Date	2020	2019	2018	2017	2016	2015	2014	2013	2012
Fonds désigné	8,73 %	18,04 %	-5,11 %	13,13 %	7,26 %	5,07 %	11,25 %	14,13 %	7,48 %
Référence	13,15 %	21,41 %	-1,79 %	16,29 %	5,18 %	16,88 %	13,97 %	32,40 %	13,73 %
Trimestre	3	3	3	3	1	4	2	4	4

CROISSANCE DE \$10,000

Valeurs annuelles au 30 septembre 2021



Les renseignements qui figurent ici ne concernent que les fonds désignés dont le nom figure ci-dessus. Le titulaire d'une police de BMO Société d'assurance-vie n'achète ni part de ce fonds désigné ni intérêt juridique dans aucun titre.

Le rendement passé n'est pas garant des résultats futurs. Les taux de rendement indiqués sont les taux de rendement composés annuels historiques globaux et tiennent compte de l'évolution des rendements et du réinvestissement des distributions. Dans le cadre des comptes indiciels gérés, des comptes indiciels de portefeuilles gérés et des comptes indiciels en fonction du marché, des intérêts qui reflètent le rendement net d'un placement sous-jacent déterminé sont crédités, moins les frais de gestion quotidiens de BMO Société d'assurance-vie. Ces taux de rendement ne tiennent pas compte des frais de gestion actuels de BMO Société d'assurance-vie ou des frais actuels de polices d'assurance vie universelle, qu'il faut inclure pour le calcul du rendement net obtenu sur le compte.

Les renseignements que renferme le présent document sont offerts à des fins d'illustration et sont sujet à changement sans préavis. Les renseignements que renferme le présent profil vous sont fournis à titre indicatif et ne visent pas à donner des conseils particuliers d'ordre financier, fiscal ou juridique. Bien que nous ayons déployé tous les efforts possibles pour fournir des renseignements précis et exhaustifs, BMO Société d'assurance-vie et Fundata Canada n'acceptent aucune responsabilité pour toute inexactitude, toute erreur ou toute omission qui pourraient s'être glissées dans les renseignements fournis.

MC/MD Marque de commerce/marque de commerce déposée de la Banque de Montréal, utilisée sous licence.



Les données fournies par Fundata