

Basé sur l'écart type de 3 ans

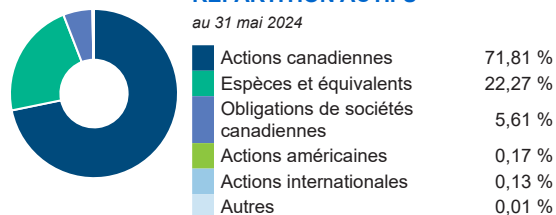
PRINCIPAUX PLACEMENTS

au 31 mai 2024

NOVA SCOTIA T BILL BILLS 0.01% 27-Jun-2024	9,94 %
Gouvernement du Canada 20-jun-2024	5,15 %
FINB BMO échelonné actions privilégiées (ZPR)	4,51 %
PEI TREASURY NOTE 0.01% 16-Jul-2024	4,16 %
Banque Canadienne Impériale de Commerce 7,37 % PERP	3,54 %
Canadian Western Bank - prvg série 5	2,87 %
Gouvernement du Canada 07-nov-2024	2,73 %
Toronto-Dominion Bank - prvg catégorie A série 1	2,48 %
Royal Bank of Canada - prvg série BB	2,08 %
Banque Canadienne Impériale de Commerce 12-mai-2025	2,07 %

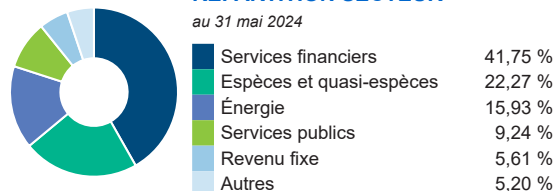
RÉPARTITION ACTIFS

au 31 mai 2024



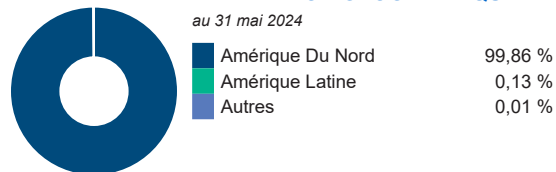
RÉPARTITION SECTEUR

au 31 mai 2024



RÉPARTITION GÉOGRAPHIQUE

au 31 mai 2024



STYLE

au 31 mai 2024

	Valeur	Mélange	Croissance
Grande			
Moyenne			
Petite			

BMO Fonds d'actions privilégiées série Conseiller

Les renseignements que renferme ce profil visent uniquement l'indice ci-dessus. Dans le cadre d'une police de BMO Société d'assurance-vie, vous n'achetez pas d'unités indicielles dans ce indice ou de parts légales en titres.

LES OBJECTIFS

Le fonds a comme objectif de procurer un revenu régulier, de préserver le capital investi et d'offrir une plus-value du capital en investissant principalement dans des actions privilégiées de sociétés canadiennes et dans d'autres types de titres qui devraient donner droit à des distributions de revenu.

Type de fonds	Actions privilégiées à revenu fixe	Gestionnaires de fonds	Entrée en vigueur
Géré par	BMO Investments Inc.		
Entrée en vigueur	12 août 2013		
RFG	1,90 %		
Actifs (millions \$)	71,93		

RENDEMENT COMPOSÉ

au 31 mai 2024

Date	1 mois	3 mois	6 mois	1 an	3 ans	5 ans	10 ans	Création
Fonds désigné	1,37 %	4,33 %	10,97 %	18,24 %	-1,52 %	3,52 %	0,34 %	0,52 %
Référence	2,94 %	7,81 %	15,16 %	22,33 %	1,07 %	5,74 %	2,42 %	3,15 %
Trimestre	4	4	4	4	4	4	4	4

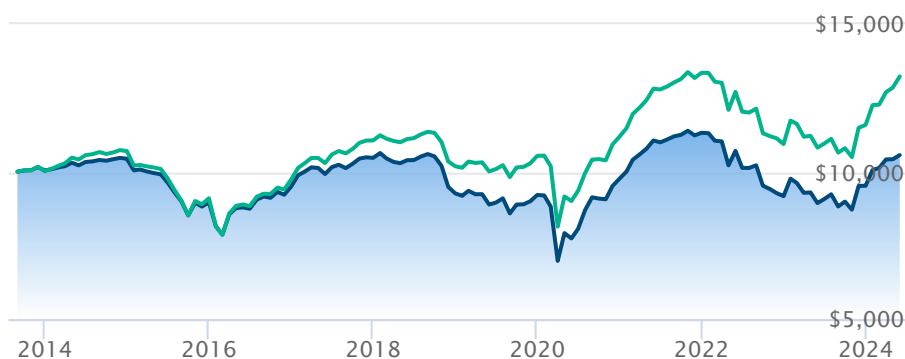
RENDEMENT CALENDRIER

au 31 mai 2024

Date	2023	2022	2021	2020	2019	2018	2017	2016	2015
Fonds désigné	3,84 %	-18,98 %	15,95 %	5,99 %	-0,59 %	-11,50 %	10,25 %	5,96 %	-14,16 %
Référence	5,90 %	-18,08 %	19,35 %	6,16 %	3,48 %	-7,93 %	13,62 %	6,98 %	-14,95 %
Trimestre	4	4	4	2	4	4	4	4	4

CROISSANCE DE \$10,000

Valeurs annuelles au 31 mai 2024



BMO Fonds d'actions privilégiées série Conseiller

S&P/TSX Preferred Share Index TR

Les renseignements qui figurent ici ne concernent que les fonds désignés dont le nom figure ci-dessus. Le titulaire d'une police de BMO Société d'assurance-vie n'achète ni part de ce fonds désigné ni intérêt juridique dans aucun titre.

Le rendement passé n'est pas garant des résultats futurs. Les taux de rendement indiqués sont les taux de rendement composés annuels historiques globaux et tiennent compte de l'évolution des rendements et du réinvestissement des distributions. Dans le cadre des comptes indiciels gérés, des comptes indiciels de portefeuilles gérés et des comptes indiciels en fonction du marché, des intérêts qui reflètent le rendement net d'un placement sous-jacent déterminé sont crédités, moins les frais de gestion quotidiens de BMO Société d'assurance-vie. Ces taux de rendement ne tiennent pas compte des frais de gestion actuels de BMO Société d'assurance-vie ou des frais actuels de polices d'assurance vie universelle, qu'il faut inclure pour le calcul du rendement net obtenu sur le compte.

Les renseignements que renferme le présent document sont offerts à des fins d'illustration et sont sujet à changement sans préavis. Les renseignements que renferme le présent profil vous sont fournis à titre indicatif et ne visent pas à donner des conseils particuliers d'ordre financier, fiscal ou juridique. Bien que nous ayons déployé tous les efforts possibles pour fournir des renseignements précis et exhaustifs, BMO Société d'assurance-vie et Fundata Canada n'acceptent aucune responsabilité pour toute inexactitude, toute erreur ou toute omission qui pourraient s'être glissées dans les renseignements fournis.