

## VOLATILITÉ



Basé sur l'écart type de 3 ans

## PRINCIPAUX PLACEMENTS

au 31 mars 2026

FINB BMO oblig soc US ql m-terme cvt en CAD (ZMU)	31,74 %
FINB BMO obligations marchés émer cvt en CAD (ZEF)	11,70 %
FINB BMO oblig soc US à haut rdmt cvt en CAD (ZHY)	11,28 %
FINB BMO obligations sociétés court trm \$C (ZCS)	9,80 %
BMO Fonds d'obligations de base Plus FNB (ZCPB)	9,22 %
FINB BMO obligations totales (ZAG)	8,91 %
FINB BMO obligations fédérales à long terme (ZFL)	5,29 %
FINB BMO titres adossés créances hypo can (ZMBS)	5,03 %
BMO AAA CLO ETF ETP	2,47 %
FNB BMO de produits de base généraux (ZCOM)	1,72 %

## RÉPARTITION ACTIFS

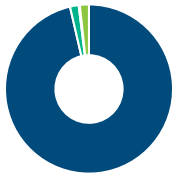
au 31 mars 2026



Obligations de sociétés étrangères	43,56 %
Obligations canadiennes - Autres	14,30 %
Obligations de sociétés canadiennes	13,24 %
Obligations de gouvernements étrangers	11,98 %
Obligations du gouvernement canadien	10,74 %
Autres	6,18 %

## RÉPARTITION SECTEUR

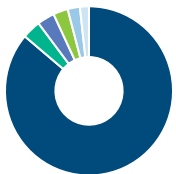
au 31 mars 2026



Revenu fixe	96,36 %
Espèces et quasi-espèces	1,67 %
Services financiers	0,23 %
Autres	1,74 %

## RÉPARTITION GÉOGRAPHIQUE

au 31 mars 2026



Amérique Du Nord	86,16 %
Amérique Latine	3,58 %
Asie	3,35 %
Europe	2,83 %
Afrique et Moyen Orient	2,36 %
Autres	1,72 %

## STYLE

	Valeur	Mélange	Croissance
Grande			
Moyenne			
Petite			

VIE UNIVERSELLE  
COMPTE INDICIEL DE PORTEFEUILLE GÉRÉ

## REVENU FIXE

## BMO Portefeuille FNB à revenu fixe série Cnsl

Les renseignements que renferme ce profil visent uniquement l'indice ci-dessus. Dans le cadre d'une police de BMO Société d'assurance-vie, vous n'achetez pas d'unités indicielles dans ce indice ou de parts légales en titres.

## LES OBJECTIFS

Le fonds a comme objectif de préserver la valeur de votre placement en investissant principalement dans des fonds négociés en bourse qui investissent dans des titres à revenu fixe. Le fonds peut aussi investir dans d'autres OPC ou investir directement dans des titres et dans la trésorerie et des équivalents.

Type de fonds	Revenu fixe mondial de base plus	Gestionnaires de fonds	Entrée en vigueur
Géré par	BMO Investments Inc.	Steven Shepherd	2014/09/01
Entrée en vigueur	12 août 2013	Sadiq S. Adatia, CFA	2021/10/05
RFG	1,01 %	Taylor Evans	2025/05/28
Actifs (millions \$)	400,39		

## RENDEMENT COMPOSÉ

au 31 mars 2026

Date	1 mois	3 mois	6 mois	1 an	3 ans	5 ans	10 ans	Création
Fonds désigné	-1,87 %	-0,50 %	-0,29 %	1,87 %	3,01 %	0,03 %	0,89 %	1,47 %
Référence	-0,86 %	0,70 %	-0,83 %	0,71 %	3,43 %	0,29 %	1,12 %	3,41 %
Trimestre	2	3	3	3	3	3	3	3

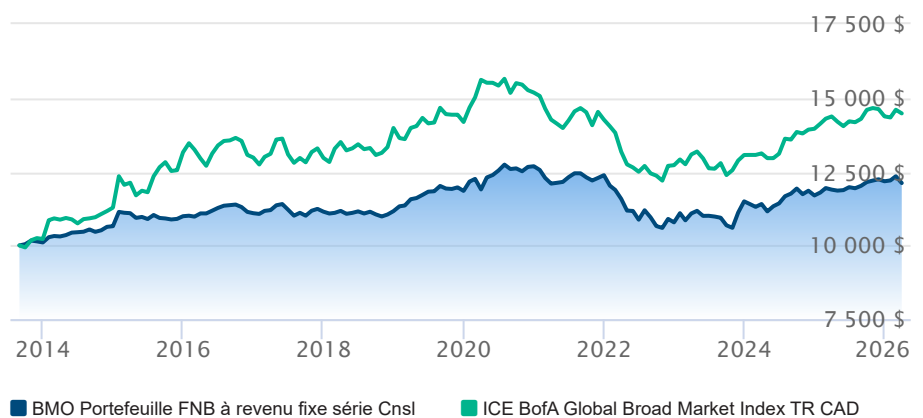
## RENDEMENT CALENDRIER

au 31 mars 2026

Date	2025	2024	2023	2022	2021	2020	2019	2018	2017
Fonds désigné	4,11 %	1,73 %	6,61 %	-12,92 %	-2,39 %	7,06 %	6,15 %	0,15 %	0,47 %
Référence	3,01 %	6,80 %	2,72 %	-10,83 %	-6,05 %	7,03 %	1,45 %	7,82 %	-0,08 %
Trimestre	2	4	1	4	3	3	2	3	3

## CROISSANCE DE \$10,000

Valeurs annuelles au 31 mars 2026



Les renseignements qui figurent ici ne concernent que les fonds désignés dont le nom figure ci-dessus. Le titulaire d'une police de BMO Société d'assurance-vie n'achète ni part de ce fonds désigné ni intérêt juridique dans aucun titre.

Le rendement passé n'est pas garant des résultats futurs. Les taux de rendement indiqués sont les taux de rendement composés annuels historiques globaux et tiennent compte de l'évolution des rendements et du réinvestissement des distributions. Dans le cadre des comptes indiciels gérés, des comptes indiciels de portefeuilles gérés et des comptes indiciels en fonction du marché, des intérêts qui reflètent le rendement net d'un placement sous-jacent déterminé sont crédités, moins les frais de gestion quotidiens de BMO Société d'assurance-vie. Ces taux de rendement ne tiennent pas compte des frais de

**gestion actuels de BMO Société d'assurance-vie ou des frais actuels de polices d'assurance vie universelle, qu'il faut inclure pour le calcul du rendement net obtenu sur le compte.**

*Les renseignements que renferme le présent document sont offerts à des fins d'illustration et sont sujet à changement sans préavis. Les renseignements que renferme le présent profil vous sont fournis à titre indicatif et ne visent pas à donner des conseils particuliers d'ordre financier, fiscal ou juridique. Bien que nous ayons déployé tous les efforts possibles pour fournir des renseignements précis et exhaustifs, BMO Société d'assurance-vie et Fundata Canada n'acceptent aucune responsabilité pour toute inexactitude, toute erreur ou toute omission qui pourraient s'être glissées dans les renseignements fournis.*

**Les données fournies par Fundata**