

## VOLATILITÉ



Basé sur l'écart type de 3 ans

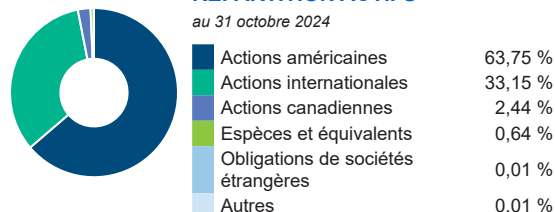
## PRINCIPAUX PLACEMENTS

au 31 décembre 2024

NVIDIA Corp	6,41 %
Microsoft Corp	3,58 %
Amazon.com Inc	3,27 %
BAWAG Group AG	2,90 %
Meta Platforms Inc catégorie A	2,89 %
Eli Lilly and Co	2,50 %
Apple Inc	2,46 %
Walmart Inc	2,12 %
East West Bancorp Inc	2,11 %
Boston Scientific Corp	2,04 %

## RÉPARTITION ACTIFS

au 31 octobre 2024




## RÉPARTITION SECTEUR

au 31 octobre 2024



## RÉPARTITION GÉOGRAPHIQUE

au 31 octobre 2024



## STYLE

au 31 décembre 2024

	Valeur	Mélange	Croissance
Grande			■
Moyenne			
Petite			

VIE UNIVERSELLE  
COMPTES INDICIELS GÉRÉSACTIONS  
INTERNATIONALES

## BMO Fonds mondial d'actions série Conseiller

Les renseignements que renferme ce profil visent uniquement l'indice ci-dessus. Dans le cadre d'une police de BMO Société d'assurance-vie, vous n'achetez pas d'unités indicielles dans ce indice ou de parts légales en titres.

## LES OBJECTIFS

Le fonds a comme objectif d'offrir une croissance du capital à long terme au moyen de placements dans un portefeuille de titres de capitaux propres de sociétés cotées en bourse situées partout dans le monde et qui offrent des possibilités de croissance importantes. Pour atteindre ses objectifs de placement, le fonds investit surtout dans des titres de capitaux propres de sociétés qui sont négociés à des bourses reconnues de pays partout dans le monde.

Type de fonds	Actions mondiales	Gestionnaires de fonds	Entrée en vigueur
Géré par	BMO Investments Inc.	Sadiq S. Adatia, CFA	2024/04/23
Entrée en vigueur	17 avr. 2015	Jeff Elliott	2024/04/23
RFG	1,93 %	Marchello Holditch	2024/04/23
Actifs (millions \$)	2 691,27		

## RENDEMENT COMPOSÉ

au 31 décembre 2024

Date	1 mois	3 mois	6 mois	1 an	3 ans	5 ans	10 ans	Création
Fonds désigné	-0,37 %	6,09 %	10,02 %	32,37 %	11,08 %	11,74 %	-	9,36 %
Référence	0,14 %	5,31 %	11,04 %	26,84 %	9,77 %	11,98 %	11,62 %	8,65 %
Trimestre		2	1	2	1	1	1	-

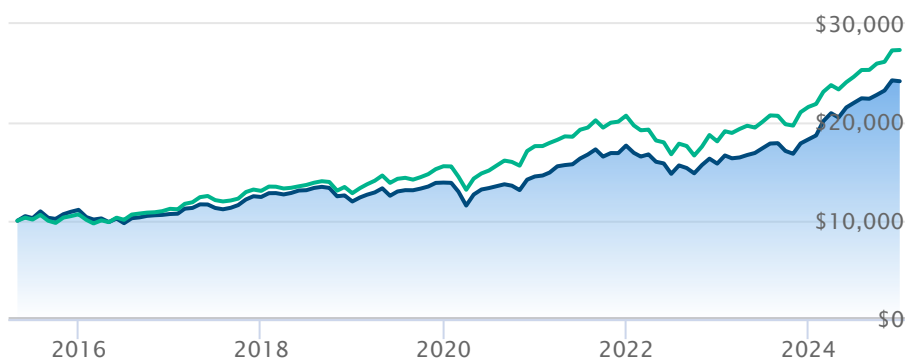
## RENDEMENT CALENDRIER

au 31 décembre 2024

Date	2024	2023	2022	2021	2020	2019	2018	2017	2016
Fonds désigné	32,37 %	15,58 %	-10,40 %	21,67 %	4,47 %	16,07 %	-3,69 %	16,23 %	-3,81 %
Référence	26,84 %	19,37 %	-12,64 %	17,62 %	13,15 %	21,41 %	-1,79 %	16,29 %	5,18 %
Trimestre		1	2	2	1	4	4	2	2

## CROISSANCE DE \$10,000

Valeurs annuelles au 31 décembre 2024



BMO Fonds mondial d'actions série Conseiller

Dow Jones Global TR Index (\$C)

Les renseignements qui figurent ici ne concernent que les fonds désignés dont le nom figure ci-dessus. Le titulaire d'une police de BMO Société d'assurance-vie n'achète ni part de ce fonds désigné ni intérêt juridique dans aucun titre.

Le rendement passé n'est pas garant des résultats futurs. Les taux de rendement indiqués sont les taux de rendement composés annuels historiques globaux et tiennent compte de l'évolution des rendements et du réinvestissement des distributions. Dans le cadre des comptes indiciels gérés, des comptes indiciels de portefeuilles gérés et des comptes indiciels en fonction du marché, des intérêts qui reflètent le rendement net d'un placement sous-jacent déterminé sont crédités, moins les frais de gestion quotidiens de BMO Société d'assurance-vie. Ces taux de rendement ne tiennent pas compte des frais de gestion actuels de BMO Société d'assurance-vie ou des frais actuels de polices d'assurance vie universelle, qu'il faut inclure pour le calcul du rendement net obtenu sur le compte.

Les renseignements que renferme le présent document sont offerts à des fins d'illustration et sont sujet à changement sans préavis. Les renseignements que renferme le présent profil vous sont fournis à titre indicatif et ne visent pas à donner des conseils particuliers d'ordre financier, fiscal ou juridique. Bien que nous ayons déployé tous les efforts possibles pour fournir des renseignements précis et exhaustifs, BMO Société d'assurance-vie et Fundata Canada n'acceptent aucune responsabilité pour toute inexactitude, toute erreur ou toute omission qui pourraient s'être glissées dans les renseignements fournis.



Les données fournies par Fundata