

VOLATILITÉ



Basé sur l'écart type de 3 ans

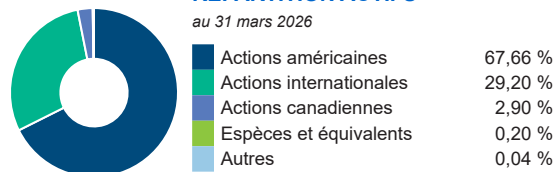
PRINCIPAUX PLACEMENTS

au 31 mai 2026

| | |
|---|--------|
| NVIDIA Corp | 5,61 % |
| Apple Inc | 4,70 % |
| Alphabet Inc catégorie A | 3,70 % |
| Samsung Electronics Co Ltd | 3,12 % |
| Taiwan Semiconductor Manufactrg Co Ltd - CAAE | 2,16 % |
| Broadcom Inc | 2,13 % |
| Visa Inc catégorie A | 2,12 % |
| Shell PLC | 2,09 % |
| Equitable Holdings Inc | 2,05 % |
| Western Alliance Bancorp | 1,88 % |

RÉPARTITION ACTIFS

au 31 mars 2026




RÉPARTITION SECTEUR

au 31 mars 2026



RÉPARTITION GÉOGRAPHIQUE

au 31 mars 2026



STYLE

au 31 mai 2026

| | Valeur | Mélange | Croissance |
|---------|--------|---------|------------|
| Grande | | | ■ |
| Moyenne | | | |
| Petite | | | |

VIE UNIVERSELLE COMPTE INDICIEL GÉRÉ

ACTIONS INTERNATIONALES

BMO Fonds mondial d'actions série Conseiller

Les renseignements que renferme ce profil visent uniquement l'indice ci-dessus. Dans le cadre d'une police de BMO Société d'assurance-vie, vous n'achetez pas d'unités indicielles dans ce indice ou de parts légales en titres.

LES OBJECTIFS

Le fonds a comme objectif d'offrir une croissance du capital à long terme au moyen de placements dans un portefeuille de titres de capitaux propres de sociétés cotées en bourse situées partout dans le monde et qui offrent des possibilités de croissance importantes. Pour atteindre ses objectifs de placement, le fonds investit surtout dans des titres de capitaux propres de sociétés qui sont négociés à des bourses reconnues de pays partout dans le monde.

| | | | |
|----------------------|----------------------|------------------------|-------------------|
| Type de fonds | Actions mondiales | Gestionnaires de fonds | Entrée en vigueur |
| Géré par | BMO Investments Inc. | Sadiq S. Adatia, CFA | 2024/04/23 |
| Entrée en vigueur | 17 avr. 2015 | Jeff Elliott | 2024/04/23 |
| RFG | 1,93 % | Marchello Holditch | 2024/04/23 |
| Actifs (millions \$) | 7 792,82 | | |

RENDEMENT COMPOSÉ

au 31 mai 2026

| Date | 1 mois | 3 mois | 6 mois | 1 an | 3 ans | 5 ans | 10 ans | Création |
|---------------|--------|--------|---------|---------|---------|---------|---------|----------|
| Fonds désigné | 6,61 % | 8,37 % | 9,32 % | 26,26 % | 22,28 % | 14,43 % | 11,69 % | 10,53 % |
| Référence | 6,39 % | 8,34 % | 12,07 % | 30,86 % | 22,82 % | 14,25 % | 13,34 % | 9,15 % |
| Trimestre | | 1 | 1 | 2 | 2 | 1 | 1 | 1 |

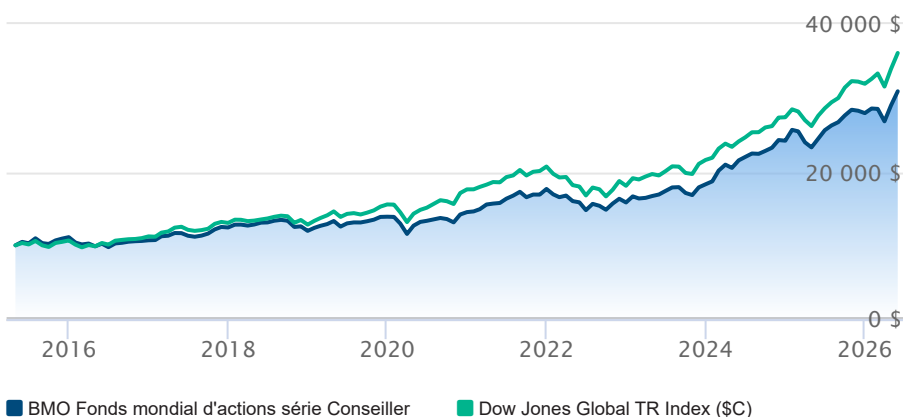
RENDEMENT CALENDRIER

au 31 mai 2026

| Date | 2025 | 2024 | 2023 | 2022 | 2021 | 2020 | 2019 | 2018 | 2017 |
|---------------|---------|---------|---------|----------|---------|---------|---------|---------|---------|
| Fonds désigné | 15,46 % | 32,37 % | 15,58 % | -10,40 % | 21,67 % | 4,47 % | 16,07 % | -3,69 % | 16,23 % |
| Référence | 16,60 % | 26,84 % | 19,37 % | -12,64 % | 17,62 % | 13,15 % | 21,41 % | -1,79 % | 16,29 % |
| Trimestre | | 2 | 1 | 2 | 2 | 1 | 4 | 4 | 2 |

CROISSANCE DE \$10,000

Valeurs annuelles au 31 mai 2026



Les renseignements qui figurent ici ne concernent que les fonds désignés dont le nom figure ci-dessus. Le titulaire d'une police de BMO Société d'assurance-vie n'achète ni part de ce fonds désigné ni intérêt juridique dans aucun titre.

Le rendement passé n'est pas garant des résultats futurs. Les taux de rendement indiqués sont les taux de rendement composés annuels historiques globaux et tiennent compte de l'évolution des rendements et du réinvestissement des distributions. Dans le cadre des comptes indiciels gérés, des comptes indiciels de portefeuilles gérés et des comptes indiciels en fonction du marché, des intérêts qui reflètent le rendement net d'un placement sous-jacent déterminé sont crédités, moins les frais de gestion quotidiens de BMO Société d'assurance-vie. Ces taux de rendement ne tiennent pas compte des frais de gestion actuels de BMO Société d'assurance-vie ou des frais actuels de polices d'assurance vie universelle, qu'il faut inclure pour le calcul du rendement net obtenu sur le compte.

Les renseignements que renferme le présent document sont offerts à des fins d'illustration et sont sujet à changement sans préavis. Les renseignements que renferme le présent profil vous sont fournis à titre indicatif et ne visent pas à donner des conseils particuliers d'ordre financier, fiscal ou juridique. Bien que nous ayons déployé tous les efforts possibles pour fournir des renseignements précis et exhaustifs, BMO Société d'assurance-vie et Fundata Canada n'acceptent aucune responsabilité pour toute inexactitude, toute erreur ou toute omission qui pourraient s'être glissées dans les renseignements fournis.



Les données fournies par Fundata