

VOLATILITÉ



Basé sur l'écart type de 3 ans

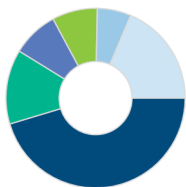
PRINCIPAUX PLACEMENTS

au 31 août 2020

iShares Aaa-A Rated Corporate Bond ETF	9,01%
FINB BMO obligations Trésor améric I-trm (ZTL.U)	8,95%
Danaher Corp	5,23%
Lowe's Cos Inc	5,22%
Shopify Inc	5,20%
Amazon.com Inc	5,13%
Ovintiv Inc	4,51%
Vanguard Long Term Bond ETF	4,47%
FINB BMO obligations Trésor améric m-trm (ZTM.U)	4,45%
FINB BMO actions chinoises (ZCH)	3,21%

RÉPARTITION ACTIFS

au 31 août 2020



Actions américaines	45,4%
Obligations de gouvernements étrangers	13,4%
Actions canadiennes	8,4%
Actions internationales	8,2%
Obligations du gouvernement canadien	6,1%
Autres	18,6%

RÉPARTITION SECTEUR

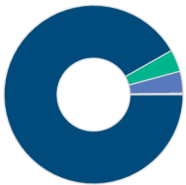
au 31 août 2020



Revenu fixe	23,2%
Technologie	16,4%
Fonds négociés en bourse	13,5%
Services aux consommateurs	13,4%
Biens industriels	8,4%
Autres	25,1%

RÉPARTITION GÉOGRAPHIQUE

au 31 août 2020



Amérique Du Nord	91,8%
Europe	4,0%
Asie	4,0%
Amérique Latine	0,2%
Afrique et Moyen Orient	0,0%
Autres	0,1%

STYLE

au 31 août 2020

Valeur	Mélange	Croissance	
		Grande	
		Moyenne	
		Petite	

VIE UNIVERSELLE
COMPTES INDICIELS GÉRÉS

FONDS ÉQUILIBRÉ

BMO Fd FNB mond alloc acf gstrn tac Cns

Les renseignements que renferme ce profil visent uniquement l'indice ci-dessus. Dans le cadre d'une police de BMO Société d'assurance-vie, vous n'achetez pas d'unités indicielles dans ce indice ou de parts légales en titres.

LES OBJECTIFS

Le Fonds a comme objectif de procurer la plus-value du capital à long terme et de préserver le capital en investissant principalement dans un portefeuille équilibré mondialement diversifié. La composition de l'actif du fonds en ce qui a trait aux actions et aux obligations peut changer avec le temps afin de correspondre aux perspectives du gestionnaire de portefeuille.

Type de fonds	Équilibrés tactiques	Gestionnaires de fonds	Entrée en vigueur
Géré par	BMO Investments Inc.	Paul Vendrinsky	4/28/2016
Entrée en vigueur	28 avril 2016		
RFG	1,75%		
Actifs (millions \$)	133,82		

RENDEMENT COMPOSÉ

au 31 août 2020

Date	1 mo	3 mo	6 mo	1 an	3 ans	5 ans	10 ans	Rend initial
Fonds désigné	0,68%	4,24%	-1,60%	-2,59%	6,06%	-	-	5,17%
Référence	0,41%	3,79%	7,00%	9,58%	8,35%	7,42%	9,15%	-
Trimestre	2	3	4	4	2	-	-	-

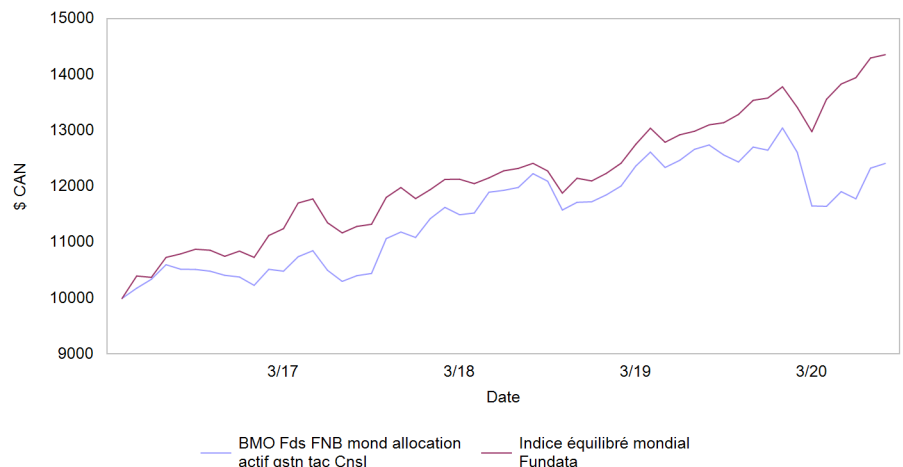
RENDEMENT CALENDRIER

au 31 août 2020

Date	2019	2018	2017	2016	2015	2014	2013	2012	2011
Fonds désigné	7,87%	5,76%	6,81%	-	-	-	-	-	-
Référence	12,26%	2,68%	8,66%	2,39%	17,05%	12,44%	18,86%	8,49%	0,80%
Trimestre	4	1	2	-	-	-	-	-	-

CROISSANCE DE 10 000 \$

Valeurs annuelles au 31 août 2020



Les renseignements qui figurent ici ne concernent que les fonds désignés dont le nom figure ci-dessus. Le titulaire d'une police de BMO Société d'assurance-vie n'achète ni part de ces fonds désignés ni intérêt juridique dans aucun titre.

Le rendement passé n'est pas garant des résultats futurs. Les taux de rendement indiqués sont les taux de rendement composés annuels historiques globaux et tiennent compte de l'évolution des rendements et du réinvestissement des distributions. Dans le cadre des comptes indiciels gérés, des comptes indiciels de portefeuilles gérés et des comptes indiciels en fonction du marché, des intérêts qui reflètent le rendement net d'un placement sous-jacent déterminé sont crédités, moins les frais de gestion quotidiens de BMO Société d'assurance-vie. Ces taux de rendement ne tiennent pas compte des frais de gestion actuels de BMO Société d'assurance-vie ou des frais actuels de polices d'assurance vie universelle, qu'il faut inclure pour le calcul du rendement net obtenu sur le compte.

Les renseignements que renferme le présent document sont offerts uniquement à des fins d'illustration et peuvent changer sans préavis. Le document est fourni à titre informatif et éducatif, mais ne vise pas à donner des conseils particuliers d'ordre financier, fiscal ou juridique. Toutes les mesures ont été prises pour que l'information présentée soit exacte et exhaustive. Toutefois, BMO Société d'assurance-vie et Fundata Canada ne peuvent être tenues responsables des erreurs, des inexactitudes et des omissions contenues dans cette information.

MC/MD



Les données fournies par Fundata

