

VOLATILITÉ



Basé sur l'écart type de 3 ans

VIE UNIVERSELLE
COMPTE INDICIEL EN FONCTION DU MARCHÉ

FONDS SPÉCIALISÉ

FINB BMO équilibré banques (ZEB)

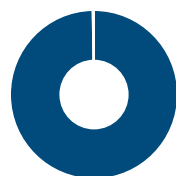
PRINCIPAUX PLACEMENTS

au 30 avril 2026

Banque Toronto-Dominion	17,02 %
Banque Canadienne Impériale de Commerce	16,94 %
National Bank of Canada	16,66 %
Banque Royale du Canada	16,61 %
Banque de Nouvelle-Écosse	16,31 %
Banque de Montréal	16,20 %
CANADIAN DOLLAR	0,25 %

RÉPARTITION ACTIFS

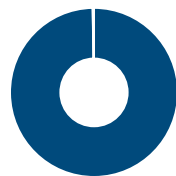
au 30 avril 2026



Actions canadiennes	99,75 %
Espèces et équivalents	0,25 %

RÉPARTITION SECTEUR

au 30 avril 2026



Services financiers	99,75 %
Espèces et quasi-espèces	0,25 %

RÉPARTITION GÉOGRAPHIQUE

au 30 avril 2026



Amérique Du Nord	100,00 %
------------------	----------

Les renseignements que renferme ce profil visent uniquement l'indice ci-dessus. Dans le cadre d'une police de BMO Société d'assurance-vie, vous n'achetez pas d'unités indicielles dans ce indice ou de parts légales en titres.

LES OBJECTIFS

Le FNB vise à reproduire, dans la mesure du possible, le rendement d'un indice bancaire canadien diversifié à pondération égale, déduction faite des frais. À l'heure actuelle, le FNB cherche à reproduire le rendement de l'indice Solactive Equal Weight Canada Banks (l'« indice »). L'indice comprend des titres cotés en bourse canadiens dans le secteur bancaire diversifié. Les constituants sont assujettis à des critères minimaux de capitalisation boursière et de liquidité.

RENDEMENT COMPOSÉ

au 30 avril 2026

Date	1 mois	3 mois	6 mois	1 an	3 ans	5 ans	10 ans	Création
Index	12,12 %	14,75 %	25,26 %	66,34 %	29,48 %	18,84 %	15,44 %	13,51 %

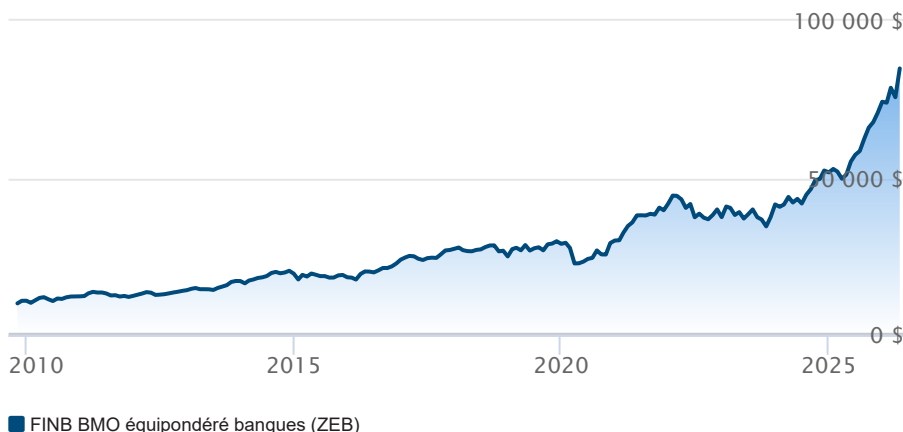
RENDEMENT CALENDRIER

au 30 avril 2026

Date	2025	2024	2023	2022	2021	2020	2019	2018	2017
Index	43,49 %	24,56 %	10,85 %	-10,38 %	39,26 %	3,63 %	16,05 %	-8,85 %	14,30 %

CROISSANCE DE \$10,000

Valeurs annuelles au 30 avril 2026



Le rendement passé n'est pas garant des résultats futurs. Les taux de rendement indiqués sont les taux de rendement composés annuels historiques globaux et tiennent compte de l'évolution des rendements et du réinvestissement des distributions. Dans le cadre des comptes indiciels gérés, des comptes indiciels de portefeuilles gérés et des comptes indiciels en fonction du marché, des intérêts qui reflètent le rendement net d'un placement sous-jacent déterminé sont crédités, moins les frais de gestion quotidiens de BMO Société d'assurance-vie. Ces taux de rendement ne tiennent pas compte des frais de gestion actuels de BMO Société d'assurance-vie ou des frais actuels de polices d'assurance vie universelle, qu'il faut inclure pour le calcul du rendement net obtenu sur le compte.

Les renseignements que renferme le présent document sont offerts à des fins d'illustration et sont sujet à changement sans préavis. Les renseignements que renferme le présent profil vous sont fournis à titre indicatif et ne visent pas à donner des conseils particuliers d'ordre financier, fiscal ou juridique. Bien que nous ayons déployé tous les efforts possibles pour fournir des renseignements précis et exhaustifs, BMO Société d'assurance-vie et Fundata Canada n'acceptent aucune responsabilité pour toute inexactitude, toute erreur ou toute omission qui pourraient s'être glissées dans les renseignements fournis.

* Ce sont des marques de commerce déposées, lesquelles n'indiquent aucunement que les polices d'assurance vie universelle ou le site InvestiPRO de BMO Société d'assurance-vie sont parrainés, endossés, vendus ou promus par les propriétaires desdites marques de commerce.



Les données fournies par Fundata