

VOLATILITÉ



Basé sur l'écart type de 3 ans

VIE UNIVERSELLE
COMPTES INDICIELS EN FONCTION DU MARCHÉACTIONS
INTERNATIONALES

FNB BMO intl de dividendes couvert en CAD (ZDH)

PRINCIPAUX PLACEMENTS

au 30 novembre 2024

FNB BMO internationales de dividendes (ZDI)	98,98 %
CAD Currency Forward	0,61 %
Gouvernement du Canada 15-jan-2025	0,34 %
CANADIAN DOLLAR	0,06 %
GBP Currency Forward	0,04 %
AUD Currency Forward	0,01 %
JPY Currency Forward	0,01 %
AUSTRALIAN DOLLAR	0,00 %
DKK Currency Forward	0,00 %
NOK Currency Forward	0,00 %

LES OBJECTIFS

Les renseignements que renferme ce profil visent uniquement l'indice ci-dessus. Dans le cadre d'une police de BMO Société d'assurance-vie, vous n'achetez pas d'unités indicielles dans ce indice ou de parts légales en titres.

Le fonds vise à procurer aux porteurs de parts une exposition au rendement d'un portefeuille pondéré en fonction du rendement composé d'actions de sociétés internationales qui versent des dividendes élevés afin de procurer une appréciation du capital à long terme et de générer un revenu. Les titres seront choisis au moyen d'une méthodologie fondée sur des règles qui tient compte de la croissance des dividendes, du rendement et du ratio de versement et l'admissibilité sera revue chaque année.

RENDEMENT COMPOSÉ

au 30 novembre 2024

Date	1 mois	3 mois	6 mois	1 an	3 ans	5 ans	10 ans	Création
Index	-0,23 %	-2,65 %	-2,41 %	12,61 %	12,31 %	8,10 %	-	8,06 %

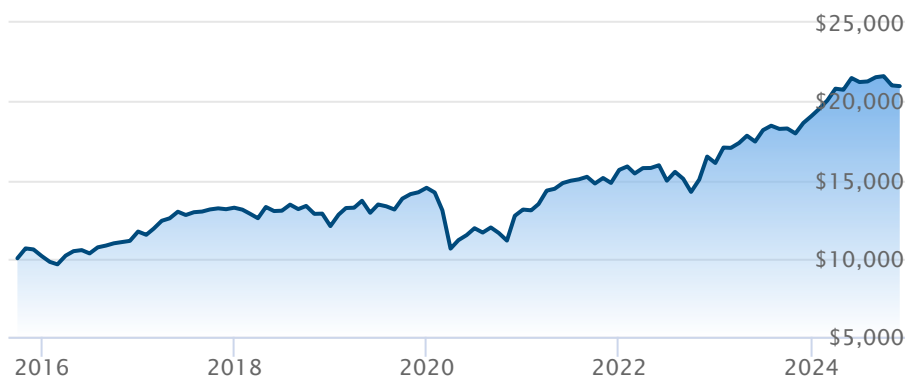
RENDEMENT CALENDRIER

au 30 novembre 2024

Date	2023	2022	2021	2020	2019	2018	2017	2016	2015
Index	18,62 %	2,82 %	19,27 %	-9,57 %	20,26 %	-8,87 %	12,99 %	15,36 %	-

CROISSANCE DE \$10,000

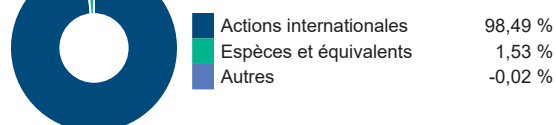
Valeurs annuelles au 30 novembre 2024



FNB BMO intl de dividendes couvert en CAD (ZDH)

RÉPARTITION ACTIFS

au 30 novembre 2024



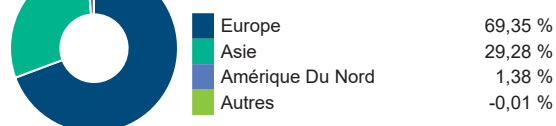
RÉPARTITION SECTEUR

au 30 novembre 2024



RÉPARTITION GÉOGRAPHIQUE

au 30 novembre 2024



Le rendement passé n'est pas garant des résultats futurs. Les taux de rendement indiqués sont les taux de rendement composés annuels historiques globaux et tiennent compte de l'évolution des rendements et du réinvestissement des distributions. Dans le cadre des comptes indicuels gérés, des comptes indicuels de portefeuilles gérés et des comptes indicuels en fonction du marché, des intérêts qui reflètent le rendement net d'un placement sous-jacent déterminé sont crédités, moins les frais de gestion quotidiens de BMO Société d'assurance-vie. Ces taux de rendement ne tiennent pas compte des frais de gestion actuels de BMO Société d'assurance-vie ou des frais actuels de polices d'assurance vie universelle, qu'il faut inclure pour le calcul du rendement net obtenu sur le compte.

Les renseignements que renferme le présent document sont offerts à des fins d'illustration et sont sujet à changement sans préavis. Les renseignements que renferme le présent profil vous sont fournis à titre indicatif et ne visent pas à donner des conseils particuliers d'ordre financier, fiscal ou juridique. Bien que nous ayons déployé tous les efforts possibles pour fournir des renseignements précis et exhaustifs, BMO Société d'assurance-vie et Fundata Canada n'acceptent aucune responsabilité pour toute inexactitude, toute erreur ou toute omission qui pourraient s'être glissées dans les renseignements fournis.

* Ce sont des marques de commerce déposées, lesquelles n'indiquent aucunement que les polices d'assurance vie universelle ou le site InvestiPRO de BMO Société d'assurance-vie sont parrainés, endossés, vendus ou promus par les propriétaires desdites marques de commerce.

BMO  Assurance

Les données fournies par Fundata